

LHV Group

I kvartali tulemused
22. aprill 2025



Tugev ärimahtude kasv koos paraneva efektiivsusega

Kodulaenu ületasid 1,5 miljardi euro piiri

LHV Euro Võlakirjade Fond alustas tegevust

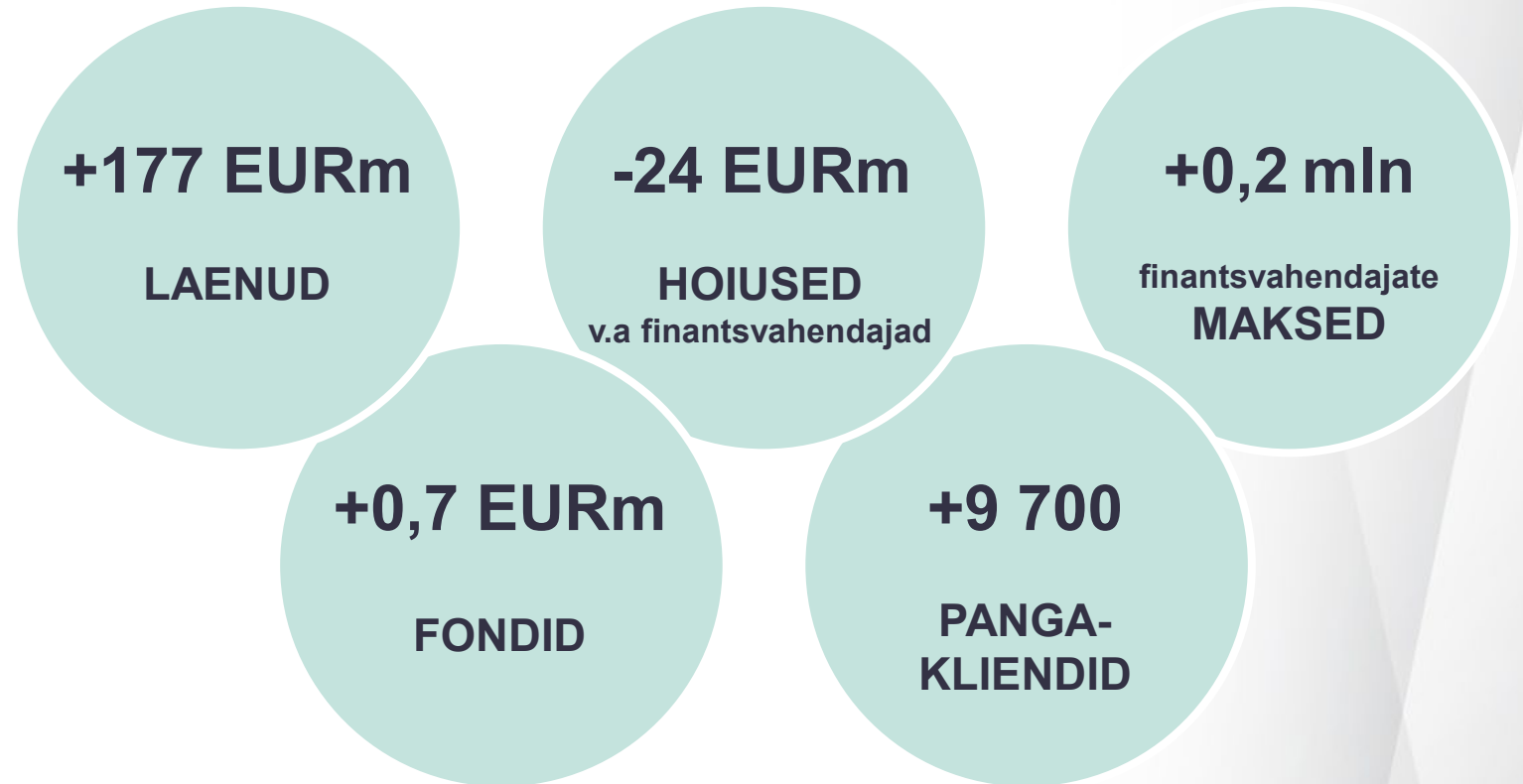
Ettevõtluskontot kasutab üle 30 000 inimese

Pensionifondide välimüük lõpetati

Parimate investorsuhetega ettevõtte

Finantssektori Top Tööandja 2024

Moody's tõstis LHV pandikirjade reitingu kõrgeimale Aaa tasemele



LHV Group

Ärimahtude kiire kasv

Finantstulemus, EURt	9 kvartalit	I kv-25	IV kv-24	Δ kvartal
Neto intressitulu		62 010	66 556	-4 546
Neto teenustasutulu		14 071	17 323	-3 252
Muud tegevustulud ja -kulud		3 341	1 041	+2 300
Netotulud kokku		79 422	84 920	-5 498
Tegevuskulud kokku		37 543	40 783	-3 240
Kasum enne allahindlusi		41 879	44 137	-2 258
Allahindlus		5 667	1 085	+4 582
Tulumaksukulu		7 052	6 733	+319
Puhaskasum		29 160	36 319	-7 159
Ärimahud, EURm	9 kvartalit	I kv-25	IV kv-24	Δ kvartal
Laenud klientidele, neto		4 729	4 552	+177
Klientide hoiused		6 604	6 910	-306
Fondide maht		1 559	1 558	+1
Klientide arv (tuh)		620	613	+7
Finantsvahendajate maksete arv (tuh tk)		20 054	19 829	+225
Võtmenäitajad	9 kvartalit	I kv-25	IV kv-24	Δ kvartal
Kulu / tulu suhe (C/I)		47,3%	48,0%	-0,8 pp
Neto intressimarginaal (NIM)		2,9%	3,2%	-0,3 pp
ROE* (maksueelne)		21,1%	26,1%	-5,0 pp
ROE*		17,0%	22,0%	-4,9 pp

- Klientide arv kasvas, klientide aktiivsus heal tasemel
- Laenuportfell kasvas 177 EURm võrra, kasv püsib tugev. Portfelli kvaliteet püsib hea. Üksikute klientide spetsiifiliste allahindluste osas eesmärk osa käesoleval aastal tagasi pöörata
- Klientide hoiused kahanesid 306 EURm võrra, millest 281 EURm seotud finantsvahendajatega
- Finantsvahendajate maksete arv ületas esmakordselt 20 miljoni piiri
- Kvartali kasum 29,2 EURm

LHV Group – võrdlus finantsplaaniga

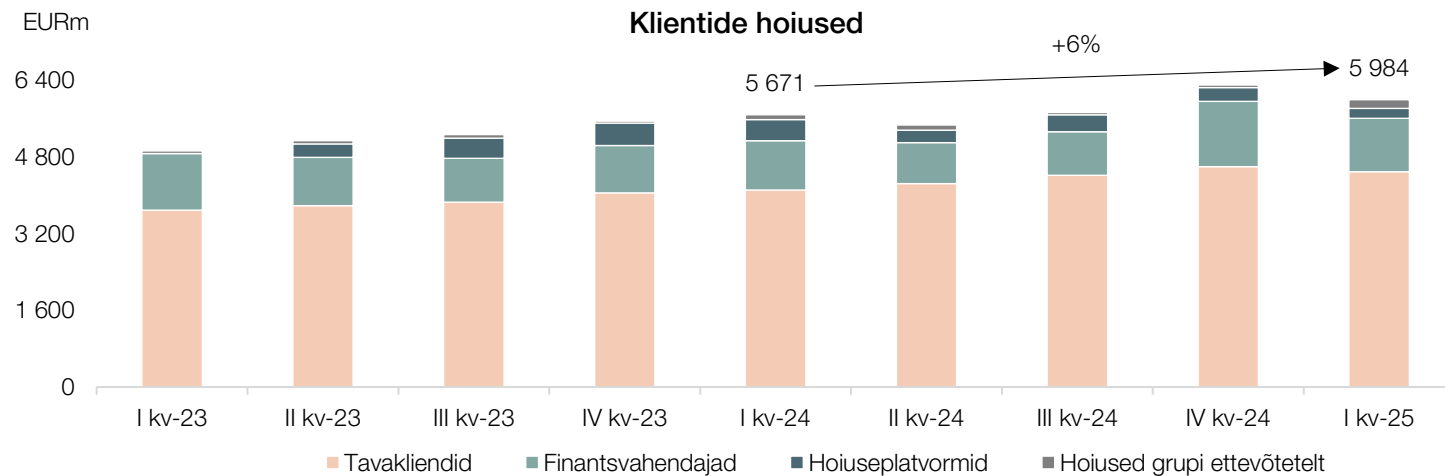
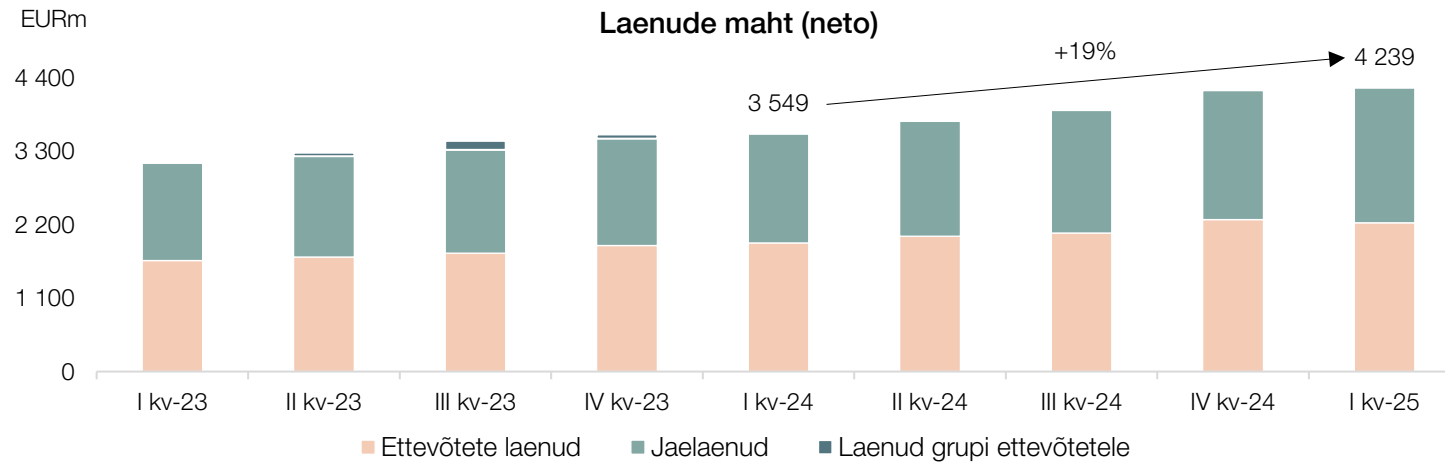
Allahindluste ajastus tekitas mahajäämuse

Finantstulemus, EURt	13 kuud	märts.25	YTD25	YTD24	FP YTD	Δ YTD FP
Netotulud kokku, sh.		25 591	79 422	84 013	76 932	+2 490
Neto intressitulud		20 978	62 010	68 918	61 586	+424
Neto teenustasutulu		4 808	14 071	13 997	14 724	-653
Kulud kokku		12 003	37 543	34 125	37 974	-431
Kasum enne allahindlusi		13 588	41 879	49 888	38 958	+2 920
Allahindlus		1 645	5 667	2 850	1 426	+4 241
Tulumaksukulu		2 524	7 052	6 335	7 161	-109
Puhaskasum, sh.		9 418	29 160	40 702	30 371	-1 211
grupi aktsionäride kasum		9 074	28 568	40 544	29 722	-1 154
Ärimahud, EURm	13 kuud	märts.25	YTD25	YTD24	FP YTD	Δ YTD FP
Laenud klientidele, neto		4 729	4 729	3 645	4 662	+67
Klientide hoiused		6 604	6 604	5 934	6 893	-288
Fondide maht		1 559	1 559	1 540	1 551	+8
Finantsvahendajate maksete arv (tuh tk)		7 041	20 054	17 821	18 664	+1 390
Võtmenäitajad	13 kuud	märts.25	YTD25	YTD24	FP YTD	Δ YTD FP
Kulu / tulu suhe (C/I)		46,9%	47,3%	40,6%	49,4%	-2,1 pp
Neto intressimarginaal (NIM)		2,9%	2,9%	3,8%	2,8%	+0,1 pp
ROE* (maksueelne)		19,6%	21,1%	32,9%	21,4%	-0,3 pp
ROE*		15,7%	17,0%	28,5%	17,4%	-0,3 pp

- Tulud plaanitust veidi paremad, kulud plaanijärgsed
- Laenude, maksete ja fondide mahud plaanist paremad, samas hoiuste osas väike mahajäämus eelkõige neljanda kvartali kõrge taseme tõttu
- Laenude kvaliteet hea ning makromajandusliku olukorra paranemisest tingituna saime mudelipõhiseid allahindlusi aasta lõpus vähendada. Üksikutele klientidele tegime ajutiselt suuremaid allahindlusi
- Kvartali kulu/tulu suhe 47,3% ja ROE 17,0%
- Finantsplaan püsib

LHV Pank

Ärimahtude kasv liigub planeeritud suunas



- Pangaklientide arv suurenes 9 700 võrra. Klientide aktiivsus arvelduste ja kaardikasutuste osas hea
- Kvartaliga kasvasid laenud 35 EURm
- Kvartaliga vähenesid hoiused 309 EURm, millest 232 EURm tulenes finantsvahendajate hoiustest. Lisaks vähendasime platvormihoiuseid 80 EURm võrra
- Fookus endiselt hoiustel

LHV Pank

Klientide kõrge aktiivsus

Finantstulemus, EURt	9 kvartalit	I kv-25	IV kv-24	Δ kvartal
Neto intressitulu		50 647	56 751	-6 104
Neto teenustasutulu		8 289	11 600	-3 310
Muud tegevustulud ja -kulud		1 041	433	+608
Netotulud kokku		59 977	68 784	-8 806
Tegevuskulud kokku		23 654	26 513	-2 859
Kasum enne allahindlusi		36 323	42 271	-5 947
Laenude ja võlakirjade allahindlus		4 922	1 019	+3 903
Tulumaksukulu		6 167	6 460	-293
Puhaskasum		25 235	34 792	-9 557
Ärimahud, EURm <td>9 kvartalit <td>I kv-25 <td>IV kv-24 <td>Δ kvartal </td></td></td></td>	9 kvartalit <td>I kv-25 <td>IV kv-24 <td>Δ kvartal </td></td></td>	I kv-25 <td>IV kv-24 <td>Δ kvartal </td></td>	IV kv-24 <td>Δ kvartal </td>	Δ kvartal
Laenud klientidele (neto)		4 239	4 204	+35
Klientide hoiused		5 984	6 294	-309
sh finantsvahendajate hoiused		1 112	1 355	-243
Klientide arv (tuh.)		465	456	+9,7
Võtmenäitajad <td>9 kvartalit <td>I kv-25 <td>IV kv-24 <td>Δ kvartal </td></td></td></td>	9 kvartalit <td>I kv-25 <td>IV kv-24 <td>Δ kvartal </td></td></td>	I kv-25 <td>IV kv-24 <td>Δ kvartal </td></td>	IV kv-24 <td>Δ kvartal </td>	Δ kvartal
Kulu / tulu suhe (C/I)		39,4%	38,5%	+0,9 pp
Neto intressimarginaal (NIM)		2,6%	3,0%	-0,4 pp
ROE* (maksueelne)		22,7%	28,3%	-5,6 pp
ROE*		18,4%	23,9%	-5,5 pp

- Tulubaas laiapõhjaline, intressitulu endiselt määrava tähtsusega
- Klientide aktiivsus kõrge
- Kahe kliendi mittetöötavaks defineerimine tõi kaasa ajutiselt suuremad allahindlused, eesmärk osaliselt käesoleval aastal vähendada
- Kvartali puhaskasum 25,2 EURm ja ROE 18,4%

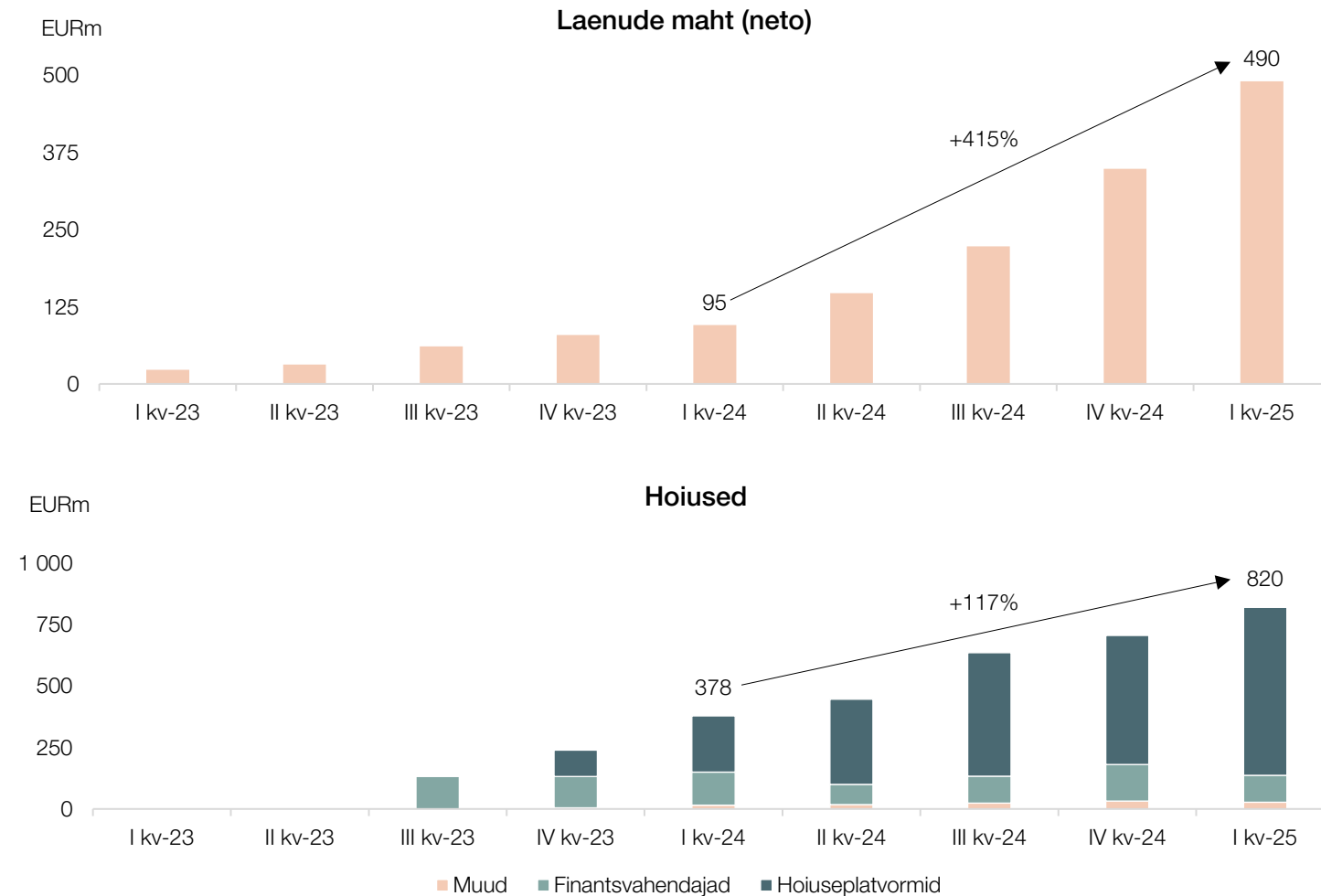
LHV Pank – võrdlus finantsplaaniga

Finantsplaan püsib

Finantstulemus, EURt	13 kuud	märts.25	YTD25	YTD24	FP YTD	Δ YTD FP
Netotulud kokku, sh.		19 721	59 977	68 786	60 067	-90
Neto intressitulud		17 409	50 647	60 249	51 372	-725
Neto teenustasutulu		2 843	8 289	7 871	8 517	-228
Kulud kokku		7 343	23 654	22 804	23 720	-66
Kasum enne allahindlusi		12 378	36 323	45 983	36 347	-24
Laenude ja võlakirjade allahindlus		1 391	4 922	2 807	733	+4 189
Tulumaksukulu		2 426	6 167	6 382	6 869	-702
Puhaskasum		8 562	25 235	36 794	28 745	-3 511
Ärimahud, EURm	13 kuud	märts.25	YTD25	YTD24	FP YTD	Δ YTD FP
Laenud klientidele (neto)		4 239	4 239	3 549	4 260	-20
Klientide hoiused		5 984	5 984	5 671	6 221	-237
sh finantsvahendajate hoiused		1 112	1 112	1 029	1 201	-88
Võtmenäitajad	13 kuud	märts.25	YTD25	YTD24	FP YTD	Δ YTD FP
Kulu / tulu suhe (C/I)		37,2%	39,4%	33,2%	39,5%	-0,1 pp
Neto intressimarginaal (NIM)		2,7%	2,6%	3,5%	2,6%	+0,0 pp
T1 kapitali adekvaatsus		16,9%	16,9%	18,9%	17,5%	-0,6 pp
Kogu kapitali adekvaatsus		19,6%	19,6%	21,2%	20,3%	-0,6 pp

- Intresside langus vähendas intressituluseid, mida aitas kompenseerida võlakirjaportfelli ümberhindlus
- Kulud plaanijärgsed
- Laenud plaanijärgsed. Hoiustes on langus, mis tuleneb peamiselt finantsvahendajatest, kelle hoiused vähenesid 232 EURm, lisaks vähendasime platvormihoiuseid 80 EURm võrra
- Mahajäämuse põhjustas allahindluste ajastus
- Kvartali kasum 25,2 EURm, mis jääb plaanile 3,5 EURm alla

Laenuportfelli rekordiline kasv



- Laenuportfell kasvas 142 EURm võrra. Krediidikomitee poolt heaks kiidetud, kuid veel väljastamata laene 167 EURm ulatuses, mis lubab eeldada kiire kasvu jätkumist ka teises kvartalis
- Hoiused kasvasid 115 EURm võrra. Kokku 17 800 hoiustajat kolmelt platvormilt
- Finantsvahendajate valdkonnas keskenduti eelkõige suuremate uute klientide liidestamisele ja aktiveerimisele, et luua eeldused naelamaksete mahu kasvuks aasta teises pooles. Samuti pöörati tähelepanu esimese kaitseliini maksete monitooringu teadete analüüsiprotsessi täiustamisele

Esimesed hoiustajad jaepanganduse mobiiliäpisp

Finantstulemus, EURt	9 kvartalit	I kv-25	IV kv-24	Δ kvartal
Netotulud kokku, sh.		14 588	11 731	+2 857
Neto intressitulu		10 729	9 079	+1 650
Neto teenustasutulu		2 401	2 144	+257
Muu netotulu		1 458	509	+950
Kulud kokku		11 009	10 893	+116
Kasum enne allahindlusi		3 579	838	+2 741
Laenude ja võlakirjade allahindlus		745	66	+679
Tulumaksukulu		709	132	+577
Puhaskasum		2 125	640	+1 485
Ärimahud, EURm		I kv-25	IV kv-24	Δ kvartal
Klientide hoiused		820	705	+115
Laenud klientidele, neto		490	348	+142
Võtmenäitajad		I kv-25	IV kv-24	Δ kvartal
Kulu / tulu suhe (C/I)		75,5%	92,9%	-17,4 pp
Neto intressimarginaal (NIM)		5,0%	4,8%	+0,2 pp
ROE (maksueelne)		12,2%	3,6%	+8,6 pp
ROE		9,2%	3,0%	+6,1 pp

- Jaepanganduse mobiiliäpiga liitunud esimesed paarsada klienti
- Kvartali jooksul täiendati oluliselt konto avamise protsessi, avati tähtajalised hoiused ja esimestele klientidele testimiseks mõeldud kaardimaksed
- Alustati ettevalmistustega jaepanganduse suuremaks kommunikatsiooni- ja turunduskampaaniaks teise kvartali teises pooles
- Kvartali jooksul viidi lõpule majasisese mobiilipanga meeskonna komplekteerimine ja loobuti välise arendaja teenustest

LHV Bank – võrdlus finantsplaaniga

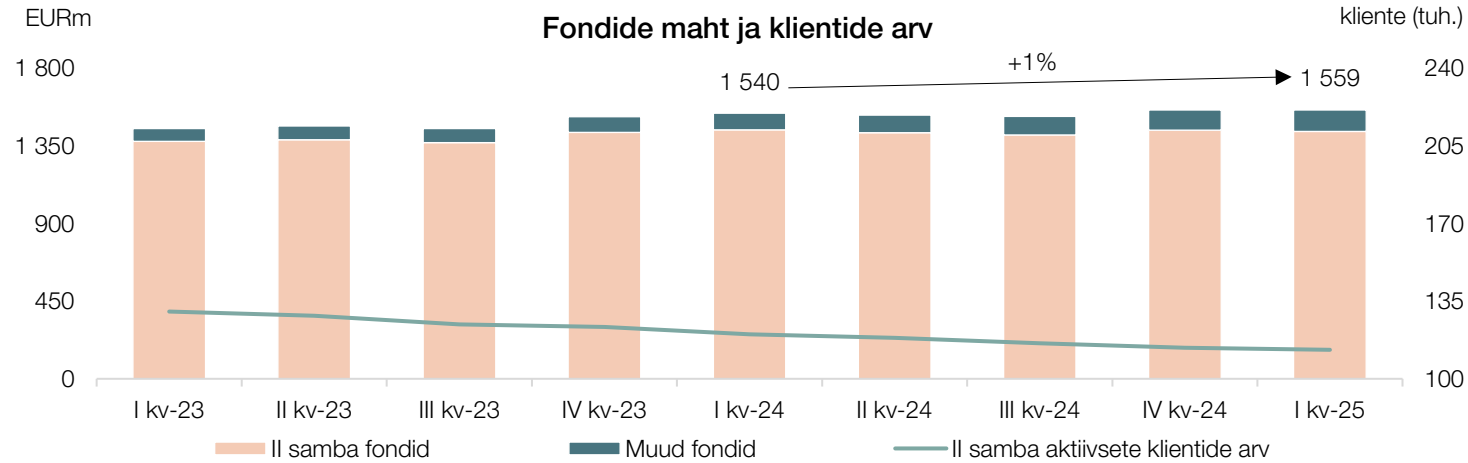
Ärimahud ja kasumlikkus ületavad oluliselt finantsplaani

Finantstulemus, EURt	13 kuud	märts.25	YTD25	YTD24	FP YTD	Δ YTD FP
Netotulud kokku, sh.		4 250	14 588	11 483	12 497	+2 091
Neto intressitulu		3 425	10 729	8 797	9 735	+994
Neto teenustasutulu		844	2 401	2 562	2 762	-362
Muu netotulu		-19	1 458	124	0	+1 458
Kulud kokku		3 657	11 009	8 390	11 341	-332
Kasum enne allahindlusi		593	3 579	3 093	1 156	+2 423
Laenude ja võlakirjade allahindlus		254	745	44	693	+52
Tulumaksukulu		40	709	-1 819	116	+593
Puhaskasum		299	2 125	4 868	347	+1 778
Ärimahud, EURm	13 kuud	märts.25	YTD25	YTD24	FP YTD	Δ YTD FP
Klientide hoiused		820	820	378	742	+78
Laenud klientidele (neto)		490	490	95	402	+88
Võtmenäitajad	13 kuud	märts.25	YTD25	YTD24	FP YTD	Δ YTD FP
Kulu / tulu suhe (C/I)		86,1%	75,5%	73,1%	90,7%	-15,3 pp
Neto intressimarginaal (NIM)		4,7%	5,0%	8,6%	4,8%	+0,2 pp
T1 kapitali adekvaatsus		22,7%	22,7%	na	20,4%	+2,3 pp
Kogu kapitali adekvaatsus		22,7%	22,7%	na	21,7%	+1,0 pp

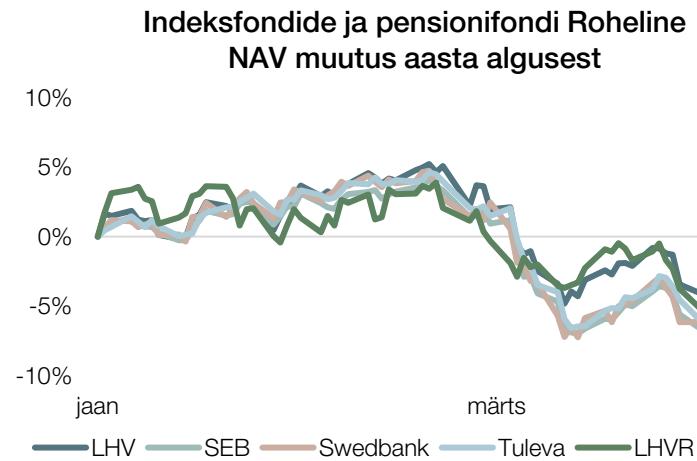
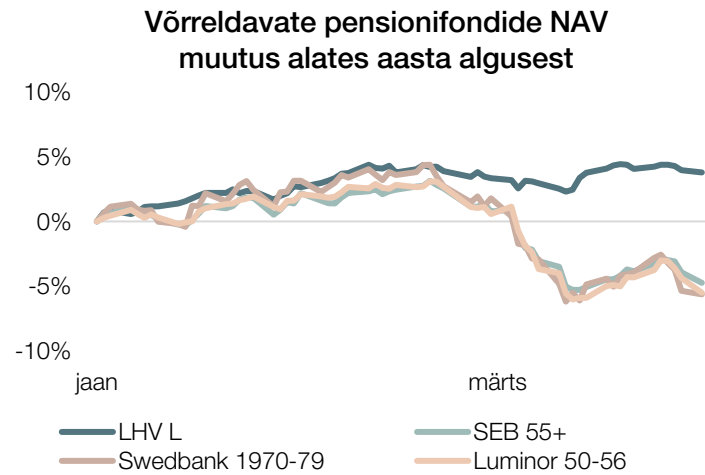
- Kvartali puhaskasumiks kujunes 2,1 EURm ja omakapitali tootluseks 9,2%
- Kvartali tulemus kasumlikkuse osas ületas oluliselt planeeritud tulenevalt täiendavast finantstulust võlakirjaportfelliilt kvartali esimeses pooles ja suuremast intressitulust kiiremini kasvanud laenuportfelliilt kvartali teises pooles
- Kiire laenuportfelli kasvu toetamiseks suurendati märtsis panga aktsiakapitali 12 EURm võrra

LHV Varahaldus

Aktsiaturgudel rohkem ebakindlust



- Hallatavate fondide maht kvartali lõpuks ligi 1,6 EURmld
- Euroopa turgudel suhteliselt tugev, USA turgudel nõrk kvartal. SP500 kukkus kvartaliga eurodes mõõdetult 8,7%, Euro Stoxx 50 kerkis 7,5%
- LHV pensionifondide M, L ja XL kvartaalne tootlus vastavalt 3,0%, 3,8% ja 4,5%. Konservatiivsemate fondide XS ja S tootlus 1,5% ja 2,1%
- Pensionifond Indeks alanes 4,1%, pensionifond Roheline kaotas kvartaliga väärtuses 5,2%



Kvartali puhaskasum 0,1 EURm, dividendimakse summas 2 EURm

Finantstulemus, EURt	9 kvartalit	I kv-25	IV kv-24	Δ kvartal
Netotulud kokku		2 203	2 262	-59
Tegevuskulud kokku		1 734	1 799	-64
Ärikasum		469	464	+5
Netofinantstulud kokku		199	45	+154
Puhaskasum		103	509	-405
Ärimahud, EURm	9 kvartalit	I kv-25	IV kv-24	Δ kvartal
II samba netovarad		1 433	1 442	-9
III samba netovarad		108	109	-1
Võtmenäitajad	9 kvartalit	I kv-25	IV kv-24	Δ kvartal
Kulu / tulu suhe (C/I)		72,2%	78,0%	-5,7 pp
ROE (maksueelne)		14,0%	10,3%	+3,6 pp
ROE		2,2%	10,3%	-8,2 pp

- Äritulud ja –kulud sarnased eelmise kvartaliga. Kasumit mõjutas positiivselt fondide tootlusega kaasnenud finantstulu omaosakutelt
- Puhaskasumile avaldas mõju märtsis tehtud dividendimakse summas 2 EURm ning sellega kaasnenud tulumaks ligi 0,6 EURm
- Fondide mahud sisuliselt samal tasemel tulenevalt jaanuari alguses tehtud väljamaksetest
- Aktiivsete igakuiseid sissemakseid tegevate II samba klientide arv kvartali lõpuks 113 000

LHV Varahaldus – võrdlus finantsplaaniga

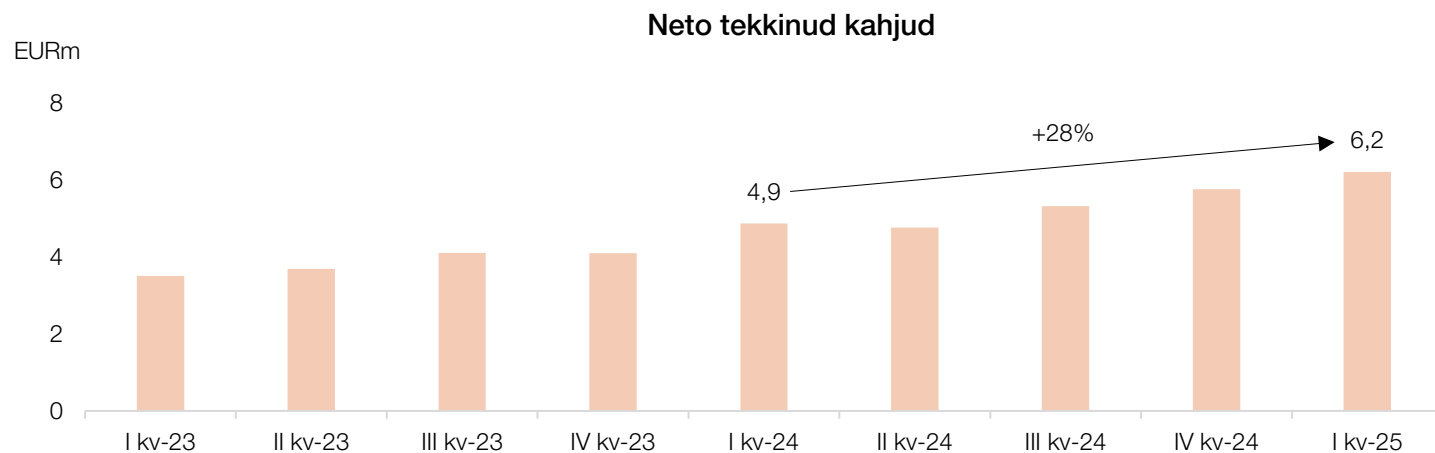
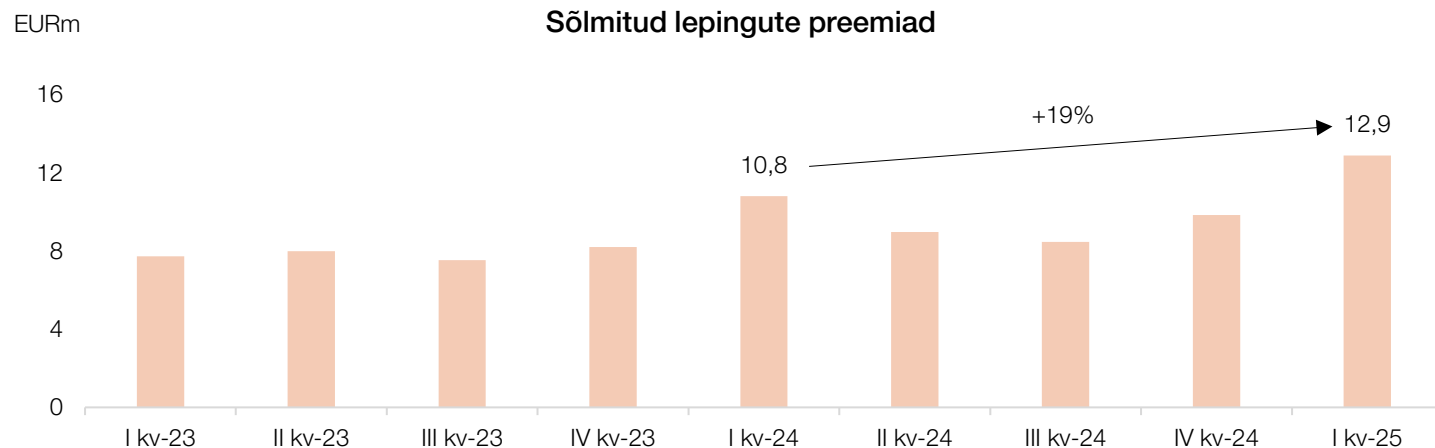
Puhaskasum edestas finantsplaani

Finantstulemus, EURt	13 kuud	märts.25	YTD25	YTD24	FP YTD	Δ YTD FP
Netotulud kokku		764	2 203	2 187	2 173	+30
Tegevuskulud kokku		605	1 734	1 825	1 775	-41
Ärikasum		159	469	361	397	+71
Netofinantstulud		-14	199	219	139	+59
Tulumaksukulu		564	564	801	564	-0
Puhaskasum		-419	103	-220	-27	+131
Ärimahud	13 kuud	märts.25	YTD25	YTD24	FP YTD	Δ YTD FP
Fondide maht, EURm		1 559	1 559	1 540	1 551	+8
Aktiivsete lls klientide arv, tuh.		113	113	120	113	+0
Võtmenäitajad	13 kuud	märts.25	YTD25	YTD24	FP YTD	Δ YTD FP
Kulu / tulu suhe (C/I)		80,6%	72,2%	75,9%	76,8%	-4,6 pp
Fondide keskmine tootlus		-0,7%	2,5%	3,2%	1,8%	+0,6 pp

- Nii äritulud, kulud kui ka puhaskasum finantsplaanist ees
- Fondide maht ja klientide arv oodatud tasemel
- Uue fondi LHV Euro Völakirjade Fond lansseerimine
- Märtsiga lõppes ligi 17 aastat kestnud LHV pensionifondide välimüük
















LHV Kindlustus

Mõõdukas tempos portfelli kasv jätkub



- I kvartali müügitulemused jäid finantsplaanile alla. Peamiseks põhjuseks turuülene kindlustusmaksete langus
- Kvartaalne müük kasvas aastases võrdluses 2,1 EURm võrra. Hea müügitulemus enamikel suurematel kindlustusliikidel
- Suuremaid kahjujuhtumeid kvartalis ei esinenud, keskmise suurusega kahjusid registreeriti sagedamini. Neto tekkinud kahjude kasv viimase aasta jooksul proportsionaalne portfelli kasvuga

Madala kulutaseme positiivne mõju kasumlikkusele

Finantstulemus, EURt	9 kvartalit	I kv-25	IV kv-24	Δ kvartal
Kindlustustegevuse tulu		9 708	9 429	+279
Vahendustasud		947	1 236	-289
Bruto tekkinud kahjud		6 499	6 529	-30
Tegevuskulud		1 316	1 460	-144
Kindlustustegevus edasikindlustuseta		946	204	+742
Edasikindlustuse tulem		349	155	+194
Kindlustustegevuse tulem kokku		597	49	+548
Muud tegevustulud ja -kulud		67	19	+49
Puhaskasum		665	68	+597
Ärimahud, EURt <td>9 kvartalit <td>I kv-25 <td>IV kv-24 <td>Δ kvartal </td></td></td></td>	9 kvartalit <td>I kv-25 <td>IV kv-24 <td>Δ kvartal </td></td></td>	I kv-25 <td>IV kv-24 <td>Δ kvartal </td></td>	IV kv-24 <td>Δ kvartal </td>	Δ kvartal
Sõlmitud lepingute preemiad		12 860	9 821	+3 039
Klientide arv (tuh.)		174	170	+4
Võtmenäitajad <td>9 kvartalit <td>I kv-25 <td>IV kv-24 <td>Δ kvartal </td></td></td></td>	9 kvartalit <td>I kv-25 <td>IV kv-24 <td>Δ kvartal </td></td></td>	I kv-25 <td>IV kv-24 <td>Δ kvartal </td></td>	IV kv-24 <td>Δ kvartal </td>	Δ kvartal
Neto kahjusuhe		69,1%	68,7%	+ 00 pp
Neto kulusuhe		24,6%	32,0%	- 07 pp
ROE (maksueelne)		39,0%	4,2%	+ 35 pp
ROE		39,0%	4,2%	+ 35 pp

- Neto teenitud preemiad jätkasid kasvu, samas tegevuskulud langesid. Bruto tekkinud kahjud vastavalt planeeritule. Oluliselt suurenes reisikindlustuse kahjude arv
- Jõus olevate poliiside ja klientide arv väga heas kasvutrendis
- Neto kahjusuhe kvartaalses võrdluses kerges tõusus, samas kulusuhe oluliselt madalam
- Kvartali lõpu seisuga ROE 39% ja puhaskasum 665 EURt. Mõlema näitajaga edestame finantsplaani

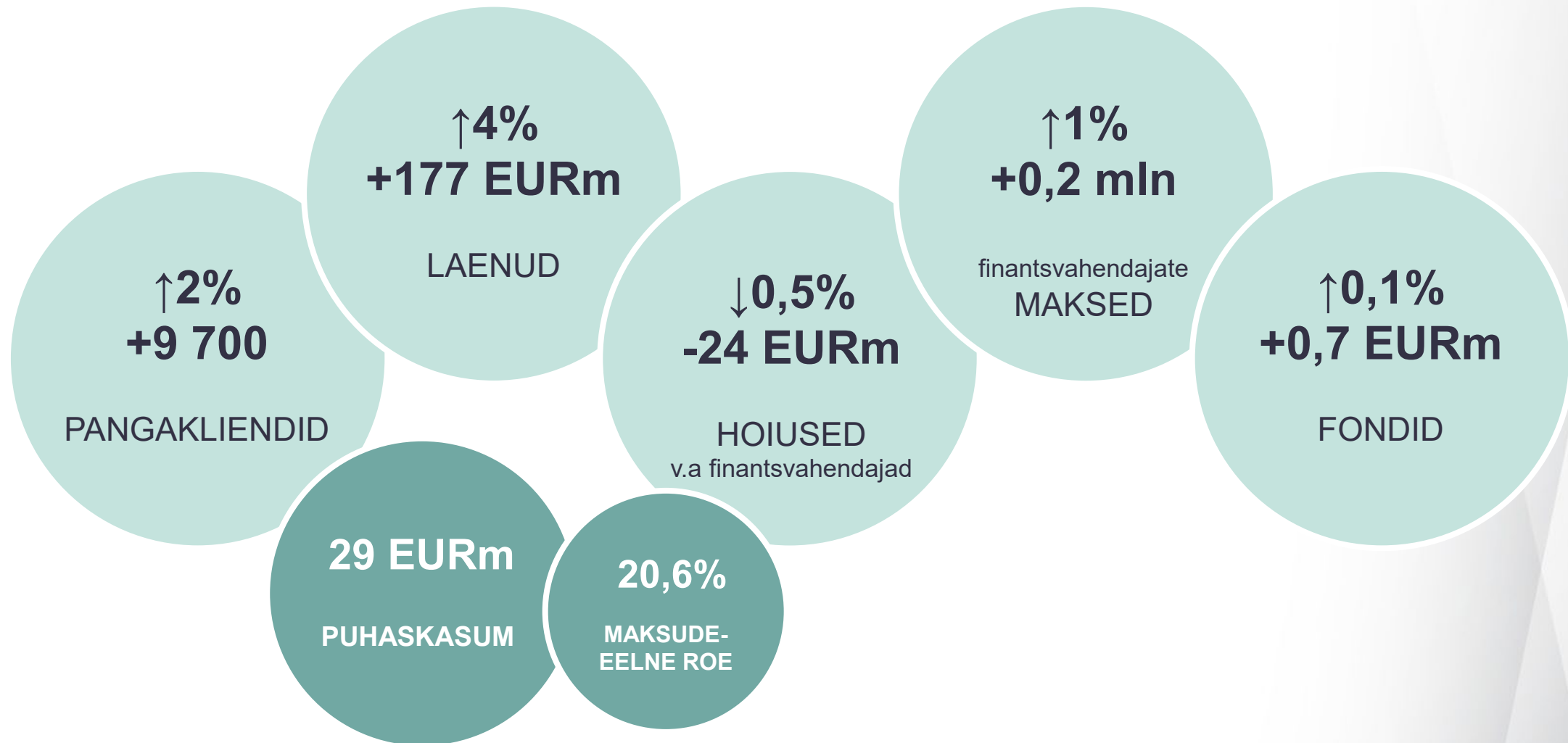
LHV Kindlustus – võrdlus finantsplaaniga

Hea kasumlikkusega kuu

Finantstulemus, EURt	13 kuud	märts.25	YTD25	YTD24	FP YTD	Δ YTD FP
Kindlustustegevuse tulu		3 385	9 708	8 124	9 914	-206
Vahendustasud		167	947	1 036	1 337	-390
Bruto tekkinud kahjud		2 320	6 499	5 351	6 435	+64
Tegevuskulud		408	1 316	1 307	1 400	-83
Kindlustustegevus edasikindlustuseta		491	946	430	743	+204
Edasikindlustuse tulem		95	349	286	225	+124
Kindlustustegevuse tulem kokku		396	597	144	518	+80
Muud tegevustulud ja -kulud		-17	67	112	-1	+69
Puhaskasum		379	665	256	516	+148
Ärimahud, EURt	13 kuud	märts.25	YTD25	YTD24	FP YTD	Δ YTD FP
Sõlmitud lepingute preemiad		2 843	12 860	10 788	13 206	-346
Klientide arv (tuhat)		174	174	164	na	na
Võtmenäitajad	13 kuud	märts.25	YTD25	YTD24	FP YTD	Δ YTD FP
Neto kahjusuhe		69,9%	69,1%	67,3%	65,8%	+ 03 pp
Neto kulusuhe		17,8%	24,6%	31,3%	29,2%	- 05 pp

- Märtsis sõlmiti kindlustuslepinguid mahuga 2,85 EURm
- Kahjujuhtumeid hüvitati summas 2,3 EURm. Registreeriti 12 200 uut kahjujuhtumit
- Märtsi lõpu seisuga kehtivate kindlustuslepingute arv 266 EURt
- Solventsuse suhtarv kvartali lõpuks 140,1%

LHV Group
3 kuud

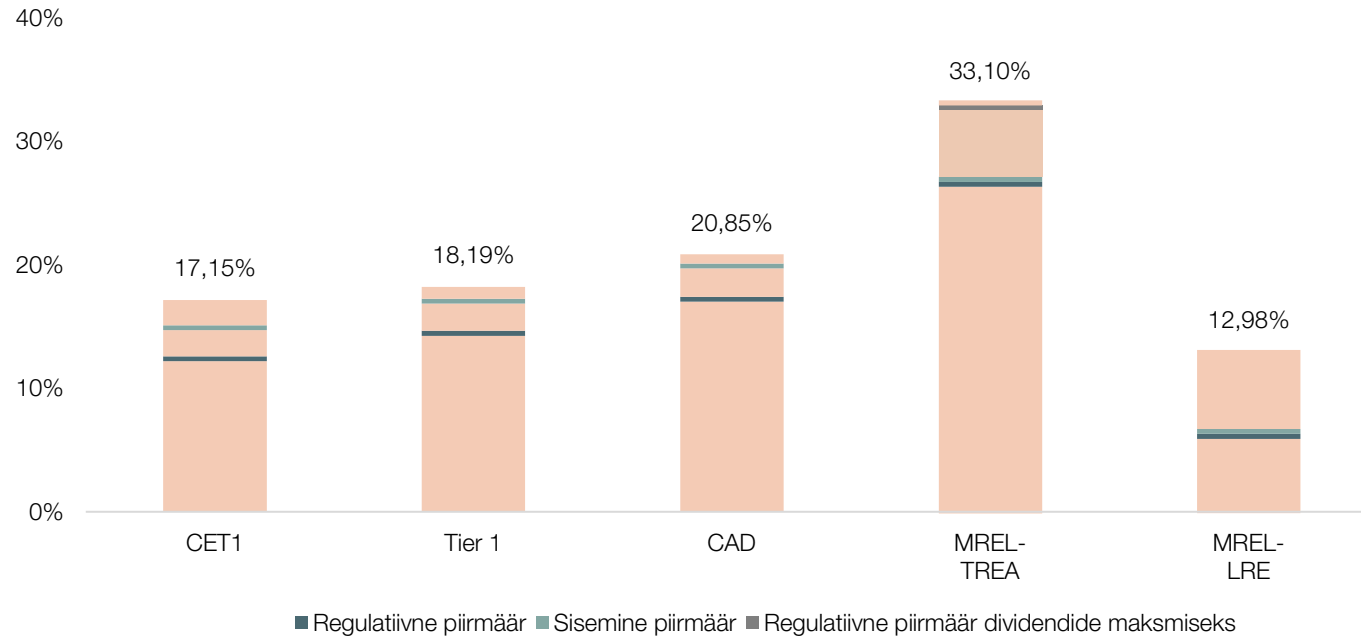


Riskid ja kapitaliseeritus

LHV Group

Kapitaliseeritus

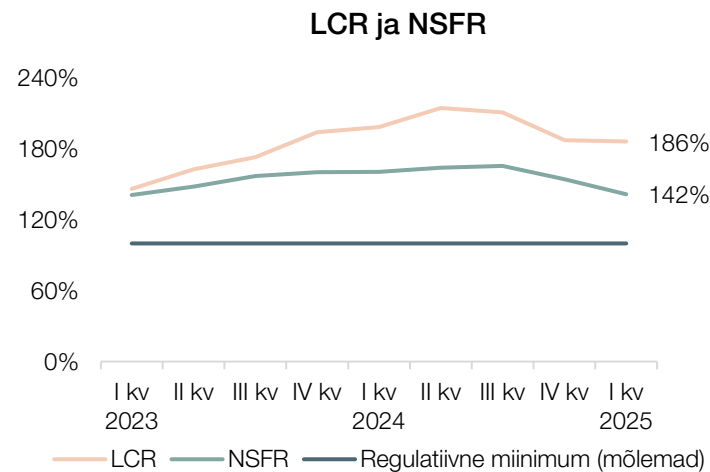
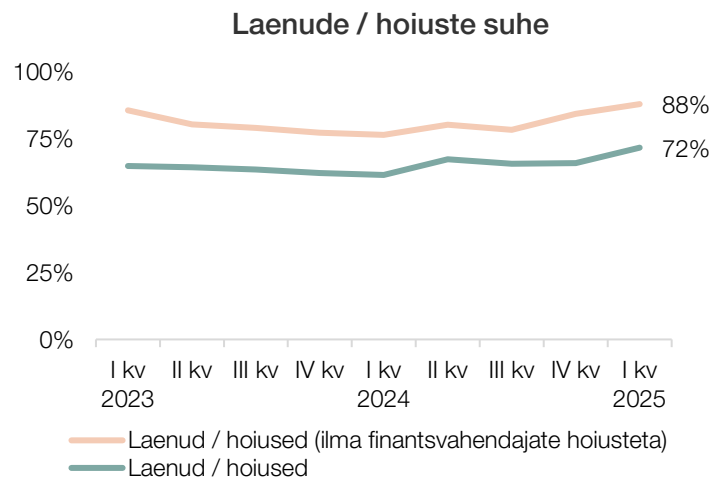
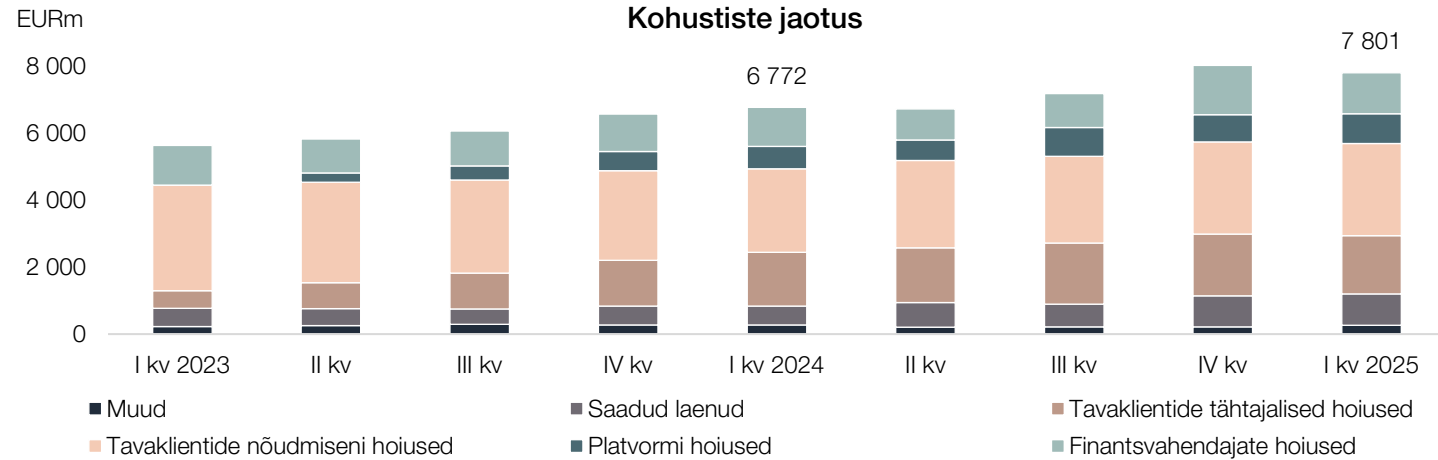
Kapitali suhtarvud ja miinimumnõuded seisuga märts 2025



- LHV Group hästi kapitaliseeritud ning kõik kapitali eesmärgid täidetud piisava varuga
- Omavahendite osas on suurim puhver CET1 tasemel
- Omavahenditesse ei ole I kvartali kasum kaasatud, mis lisab peale ECB luba 21 EURm
- MREL-nõuete osas piiravamaks MREL-TREA

LHV Group

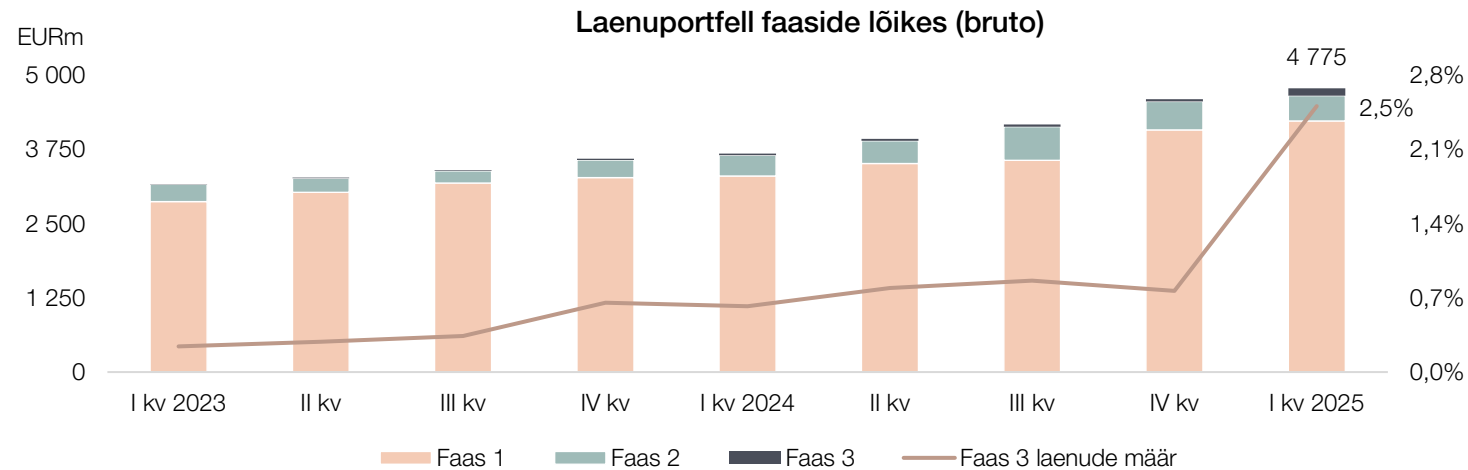
Likviidsus ja finantseerimine



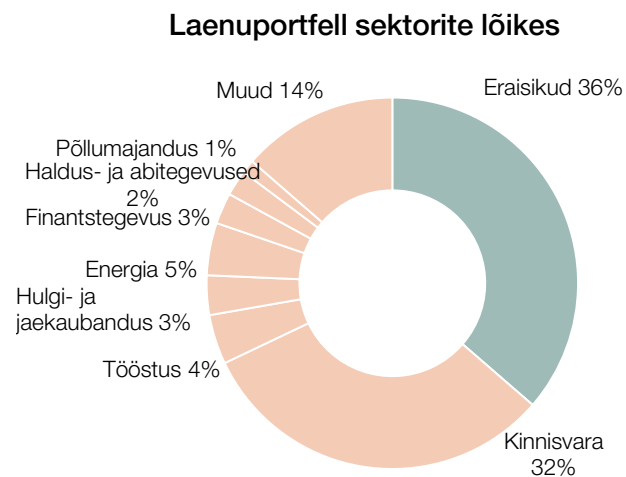
- Likviidsus kõrge, laenude ja hoiuste suhe 72%
- Likviidsuse kattekordaja (LCR) 186%
- Stabiilse netorahastuse kordaja (NSFR) samuti väga kõrge 142%, mõjutatud ühe pandivõlakirja emissiooni lõpptähtaja lähenemises
- LHV Pank finantseerib end peamiselt kohalike hoiustega, hoides muid allikaid valmis riskide või projektide puhvrina
- LHV Bank finantseerib end platvormihoiustega ning on alustanud ka otse hoiuste kaasamist

LHV Group

Laenuportfelli kvaliteet



- Laenuportfell on hästi jaotunud sektorite lõikes
- Portfelli kvaliteet endiselt hea, kuigi riskikulumäär ja 3. faasi laenude määr tõusid. Mõlema põhjuseks on kaks suurt laenuprojekti, mille osas me pikaajaliselt kahjumit ei oota, kuid defineerisime mittetöötavaks
- Üksikutel klientidel spetsiifilised allahindlused, samas mudelipõhised provisjonid vähenevad



Madis Toomsalu

LHV Group juhatuse esimees
madis.toomsalu@lhv.ee

Meelis Paakspuu

LHV Group finantsjuht
meelis.paakspuu@lhv.ee