

LHV Group

III kvartali tulemused
23. oktoober 2024



Tugev ärimahtude kasv

Väga tugev laenude ja hoiuste kasv

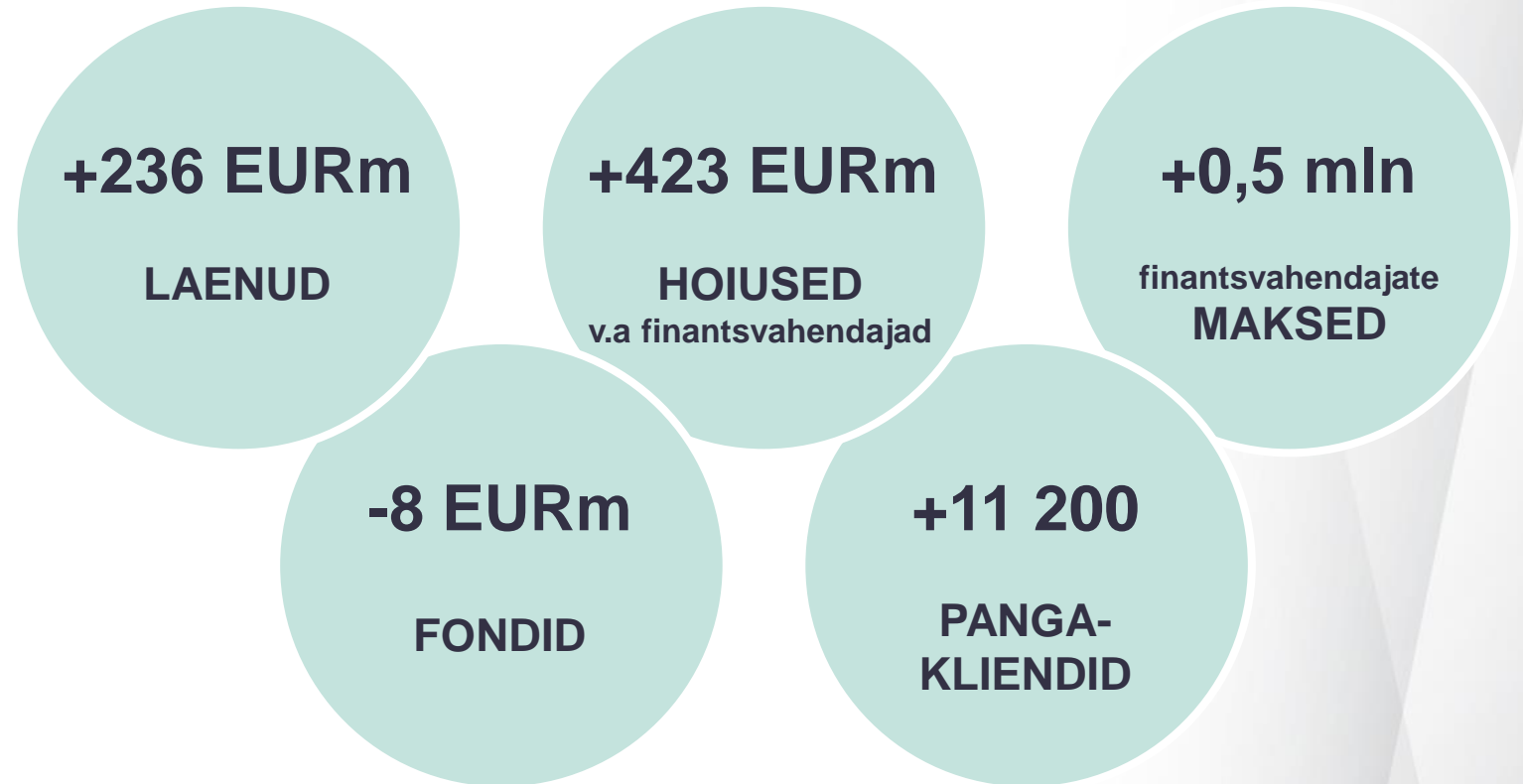
Laenuportfelli kvaliteet püsib hea

Ühendkuningriigis jaepanga turule toomise ettevalmistused

Instari uuringus LHV atraktiivseim tööandja

Eesti riigivõlakirjade märkimise edukas korraldamine

Oktoobri alguses edukas pandivõlakirja emissioon



Ajalooliselt kõrgeimate ärimahtudega kvartal

Finantstulemus, EURt	9 kvartalit	III kv-24	II kv-24	Δ kvartal
Neto intressitulu		67 426	70 425	-2 999
Neto teenustasutulu		16 320	16 262	+58
Muud tegevustulud ja -kulud		1 153	602	+551
Netotulud kokku		84 900	87 289	-2 389
Tegevuskulud kokku		37 244	37 589	-345
Kasum enne allahindlusi		47 655	49 700	-2 045
Allahindlus		7 277	5 044	+2 233
Tulumaksukulu		5 681	6 071	-390
Puhaskasum		34 698	38 585	-3 888
Ärimahud, EURm <td>9 kvartalit <td>III kv-24 <td>II kv-24 <td>Δ kvartal </td></td></td></td>	9 kvartalit <td>III kv-24 <td>II kv-24 <td>Δ kvartal </td></td></td>	III kv-24 <td>II kv-24 <td>Δ kvartal </td></td>	II kv-24 <td>Δ kvartal </td>	Δ kvartal
Klientide hoiused		6 286	5 784	+502
Laenud klientidele, neto		4 126	3 891	+236
Fondide maht		1 521	1 529	-8
Klientide arv (tuh)		603	597	+6
Finantsvahendajate maksete arv (tuh tk)		18 789	18 315	+474
Võtmenäitajad <td>9 kvartalit <td>III kv-24 <td>II kv-24 <td>Δ kvartal </td></td></td></td>	9 kvartalit <td>III kv-24 <td>II kv-24 <td>Δ kvartal </td></td></td>	III kv-24 <td>II kv-24 <td>Δ kvartal </td></td>	II kv-24 <td>Δ kvartal </td>	Δ kvartal
Kulu / tulu suhe (C/I)		43,9%	43,1%	+0,8 pp
Neto intressimarginaal (NIM)		3,6%	3,9%	-0,3 pp
ROE* (maksueelne)		26,1%	29,9%	-3,8 pp
ROE*		22,4%	25,8%	-3,4 pp

- Klientide arv kasvas, klientide aktiivsus heal tasemel
- Laenuportfell kasvas 236 EURm võrra, kasv püsib tugev. Portfelli kvaliteet püsib hea, samas majanduslangus toob kaasa allahindlusi
- Klientide hoiused kasvasid 502 EURm võrra, millest vaid 80 EURm seotud finantsvahendajatega
- Kolme kvartaliga peaaegu täitsime varasema finantsplaani
- Kvartali kasum 34,7 EURm

* Omakapitali tootluse suhtarv baseerub AS LHV Group omanikele omistatud kasumil ja omakapitalil

LHV Group – võrdlus finantsplaaniga

Vahed uuendatud finantsplaaniga väikesed

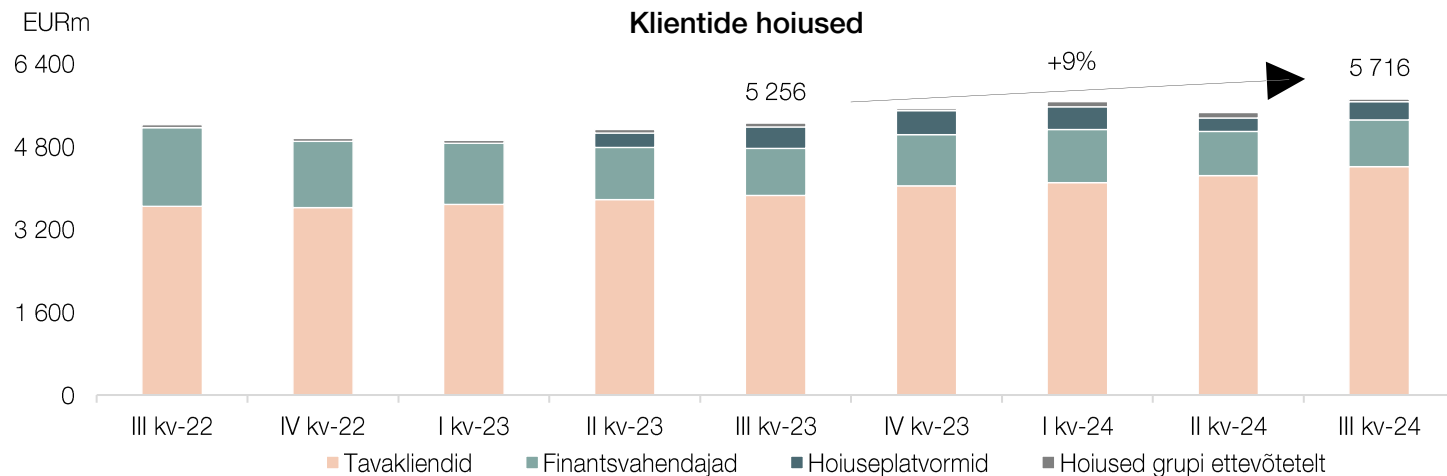
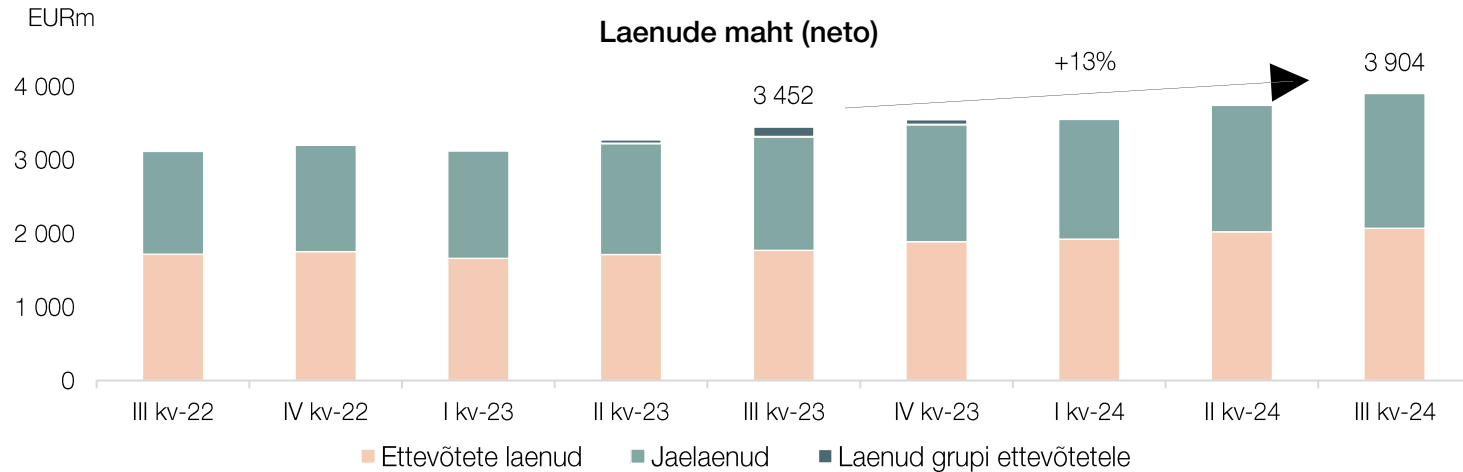
Finantstulemus, EURt	13 kuud	sept.24	YTD24	YTD23	FP YTD	Δ YTD FP
Netotulud kokku, sh.		27 957	257 604	224 765	259 002	-1 398
Neto intressitulu		22 212	206 770	186 149	208 319	-1 549
Neto teenustasutulu		5 036	48 126	37 828	48 331	-205
Kulud kokku		12 974	110 361	96 470	110 935	-574
Kasum enne allahindlusi		14 983	147 243	128 295	148 067	-824
Allahindlus		2 945	15 171	2 109	15 392	-222
Tulumaksukulu		1 654	18 087	18 017	18 262	-176
Puhaskasum, sh.		10 385	113 985	108 169	114 413	-427
grupi aktsionäride kasum		10 335	113 216	107 063	113 628	-412
Ärimahud, EURm	13 kuud	sept.24	YTD24	YTD23	FP YTD	Δ YTD FP
Klientide hoiused		6 286	6 286	5 316	6 288	-2
Laenud klientidele, neto		4 126	4 126	3 376	4 161	-35
Fondide maht		1 521	1 521	1 451	1 518	+4
Finantsvahendajate maksete arv (tuh tk)		6 234	54 925	33 539	51 890	+3 035
Võtmenäitajad	13 kuud	sept.24	YTD24	YTD23	FP YTD	Δ YTD FP
Kulu / tulu suhe (C/I)		46,4%	42,8%	42,9%	42,8%	+0,0 pp
Neto intressimarginaal (NIM)		3,5%	3,7%	3,9%	3,8%	-0,0 pp
ROE* (maksueelne)		23,3%	29,6%	36,0%	29,8%	-0,2 pp
ROE*		20,1%	25,6%	30,8%	25,7%	-0,2 pp

- Septembris uuendasime finantsplaaniga ja suurendasime kasumiootust 25%
- Vahed uuendatud plaaniga väikesed
- Laenuportfelli kvaliteet hea. Majanduse olukorra tõttu jätkasime üksikutele klientidele ettevaatavate allahindluste tegemist
- Kvartali kulu/tulu suhe hea 43,9% ja ROE 22,4%

* Omakapitali tootluse suhtarv baseerub AS LHV Group omanikele omistatud kasumil ja omakapitalil

LHV Pank

Ärimahtude tugev kasv



- Pangaklientide arv suurenes 11 200 võrra. Klientide aktiivsus arvelduste ja kaardikasutuste osas hea
- Jaelaenud kasvasid 112 EURm ja ettevõtete laenud 47 EURm võrra
- Tavaklientide hoiused kasvasid 174 EURm, finantsvahendajate hoiused 52 EURm võrra. Platvormihoiuseid kasvatasime 92 EURm võrra. Hoiused grupi ettevõtetele vähenesid 62 EURm võrra. Fookus endiselt hoiustel
- Finantseerimise stabiilsuse tõstmiseks emiteerisime oktoobri alguses 250 EURm pandivõlakirju

Klientide kõrge aktiivsus ja ajalooliselt kõrgeimad ärimahud

Finantstulemus, EURt	9 kvartalit	III kv-24	II kv-24	Δ kvartal
Neto intressitulu		59 990	60 060	-71
Neto teenustasutulu		8 740	8 232	+508
Muud tegevustulud ja -kulud		1 033	487	+546
Netotulud kokku		69 763	68 780	+983
Tegevuskulud kokku		22 832	23 225	-393
Kasum enne allahindlusi		46 931	45 555	+1 376
Laenude ja võlakirjade allahindlus		7 093	4 859	+2 234
Tulumaksudulu		5 740	5 861	-120
Puhaskasum		34 098	34 836	-738
Ärimahud, EURm	9 kvartalit	III kv-24	II kv-24	Δ kvartal
Klientide hoiused		5 716	5 459	+257
sh finantsvahendajate hoiused		905	853	+52
Laenud klientidele (neto)		3 904	3 744	+160
Klientide arv (tuh.)		445	433	+11,2
Võtmenäitajad	9 kvartalit	III kv-24	II kv-24	Δ kvartal
Kulu / tulu suhe (C/I)		32,7%	33,8%	-1,0 pp
Neto intressimarginaal (NIM)		3,5%	3,5%	-0,1 pp
ROE* (maksueelne)		29,4%	32,2%	-2,8 pp
ROE*		25,2%	27,6%	-2,4 pp

* Omakapitali tootluse suhtarv baseerub AS LHV Group omanikele omistatud kasumil ja omakapitalil

- Tulubaas laiapõhjaline, intressitulu endiselt määrav. Majanduslanguse tingimustes klientide aktiivsus igati hea
- Laenuportfelli kvaliteet tervikuna püsinud plaanitust tugevamana ja maksetähtaja ületanud laenude osakaal jätkuvalt madal
- Kvartali puhaskasum 34,1 EURm ja ROE 25,2%

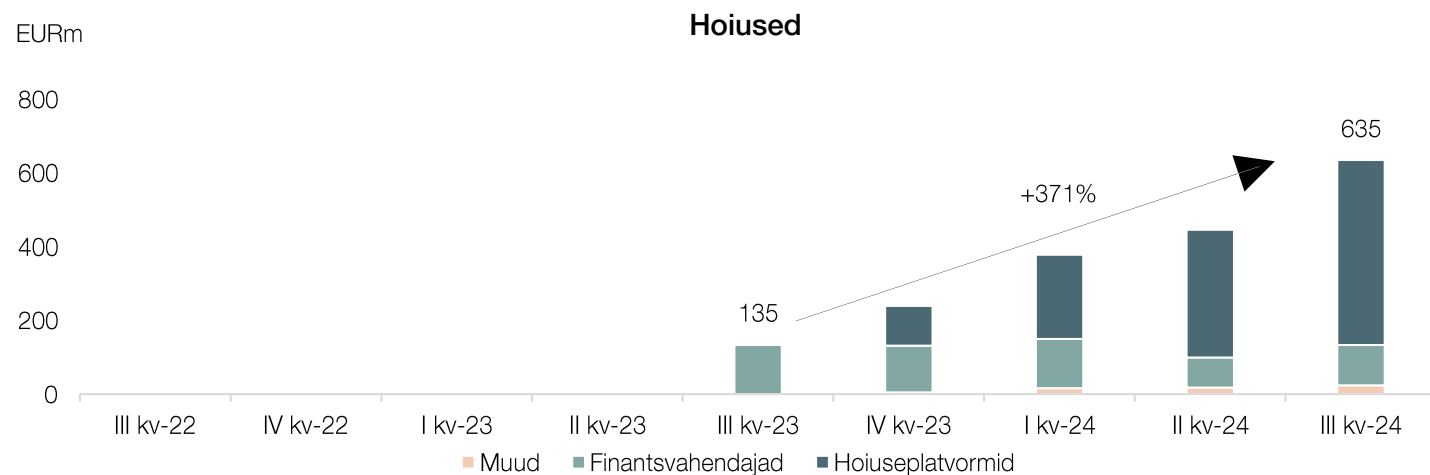
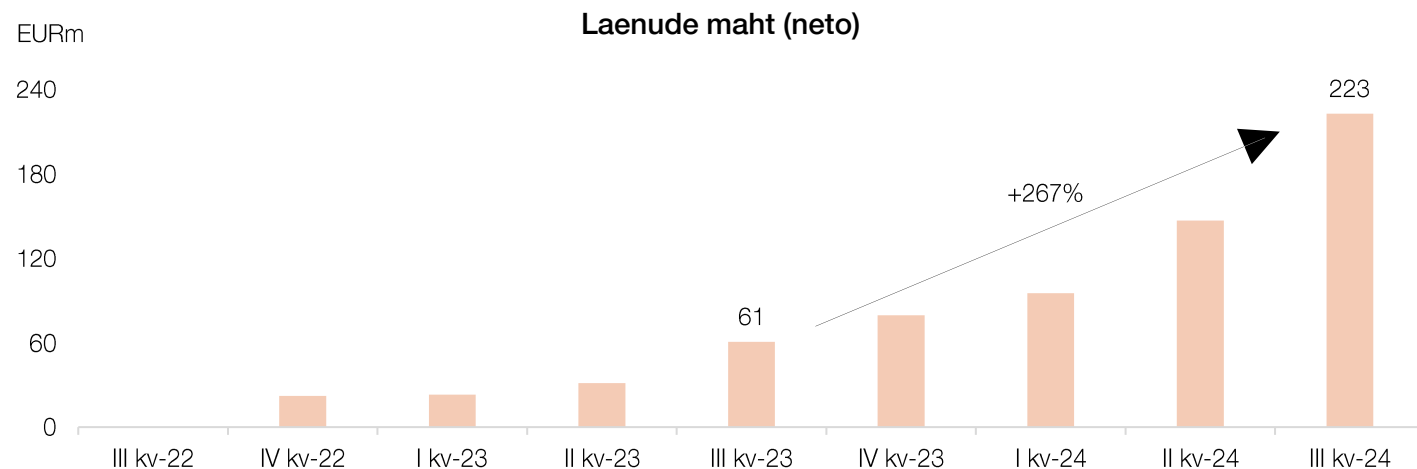
LHV Pank – võrdlus finantsplaaniga

Vahed uuendatud finantsplaaniga minimaalsed

Finantstulemus, EURt	13 kuud	sept.24	YTD24	YTD23	FP YTD	Δ YTD FP
Netotulud kokku, sh.		22 830	207 329	188 526	207 886	-557
Neto intressitulu		19 466	180 299	168 894	181 420	-1 121
Neto teenustasutulu		2 713	24 843	18 774	24 634	+209
Kulud kokku		8 039	68 861	62 365	69 466	-605
Kasum enne allahindlusi		14 792	138 468	126 161	138 420	+48
Laenude ja võlakirjade allahindlus		2 900	14 758	1 784	14 972	-214
Tulumaksukulu		1 748	17 983	16 586	17 902	+81
Puhaskasum		10 144	105 728	107 790	105 546	+182
Ärimahud, EURm	13 kuud	sept.24	YTD24	YTD23	FP YTD	Δ YTD FP
Klientide hoised		5 716	5 716	5 256	5 755	-39
sh finantsvahendajate hoised		905	905	910	1 003	-98
Laenud klientidele (neto)		3 904	3 904	3 452	3 935	-31
Võtmenäitajad	13 kuud	sept.24	YTD24	YTD23	FP YTD	Δ YTD FP
Kulu / tulu suhe (C/I)		35,2%	33,2%	33,1%	33,4%	-0,2 pp
Neto intressimarginaal (NIM)		3,3%	3,5%	3,6%	3,5%	-0,0 pp
T1 kapitali adekvaatsus		18,0%	18,0%	21,0%	17,8%	+0,2 pp
Kogu kapitali adekvaatsus		20,2%	20,2%	23,6%	20,0%	+0,2 pp

- Tulud ja kulud vastavalt finantsplaanile
- Nii ärimahud kui ka kasumlikkus finantsplaaniga vastavuses

Laenuportfell kasvas kvartaliga üle 50%, hoiused üle 40%



- Laenuportfell kasvas 75 EURm võrra. Krediidikomitee poolt heaks kiidetud, kuid veel väljastamata laene 150 EURm ulatuses. Laenuportfelli kvaliteet tugev, võlglasti pole. Koostöölepingud rohkem kui 50 laenumaakleriga. Kogu meeskond komplekteeritud – laenuhaldurid ja tugifunktsioonid Londonis ja Manchesteris
- Hoiused kasvasid 189 EURm võrra. Kokku ligi 10 000 hoiustajat kolmelt platvormilt
- Finantsvahendajate maksete mahud samal tasemel. II kvartalis vähenenud hoiuste mahud taastusid mõningal määral, kuid jäid jätkuvalt madalamale tasemele kui planeeritud ja varasemalt

Jaepanganduse mobiilipank avatud testimiseks omatöötajatele

Finantstulemus, EURt	9 kvartalit	III kv-24	II kv-24	Δ kvartal
Netotulud kokku, sh.		9 374	12 037	-2 663
Neto intressitulu		7 211	9 629	-2 417
Neto teenustasutulu		2 230	2 442	-212
Muu netotulu		-67	-34	-34
Kulud kokku		9 992	9 821	+171
Kasum enne allahindlusi		-618	2 216	-2 834
Laenude ja võlakirjade allahindlus		184	185	-1
Tulumaksukulu		-201	1 093	-1 294
Puhaskasum		-602	938	-1 539
Ärimahud, EURm		III kv-24	II kv-24	Δ kvartal
Klientide hoiused		635	446	+189
Laenud klientidele, neto		223	147	+76
Võtmenäitajad		III kv-24	II kv-24	Δ kvartal
Kulu / tulu suhe (C/I)		106,6%	81,6%	+25,0 pp
Neto intressimarginaal (NIM)		4,6%	7,8%	-3,2 pp
maksueelne ROE		-3,8%	9,7%	-13,5 pp
ROE		-2,9%	4,5%	-7,3 pp

- Jätkus töö jaepanganduse pakkumise, mobiilipanga ja kodulehe arendamisega. Oktoobri alguses avati mobiilipank testimiseks omatöötajatele, avati esimesed kontod ja teostati esimesed maksed. Mobiilipanga avalik avamine mõne kuu pärast sõltuvalt testimise tulemustest. Otsekorralduste ja kaartide valmimine planeeritud järgmise aasta I kvartalis
- Juuli alguses liituti euro tavamaksete skeemiga. Järgmiseks sammuks euro reaajas maksete skeemiga liitumine järgmise aasta aprillis

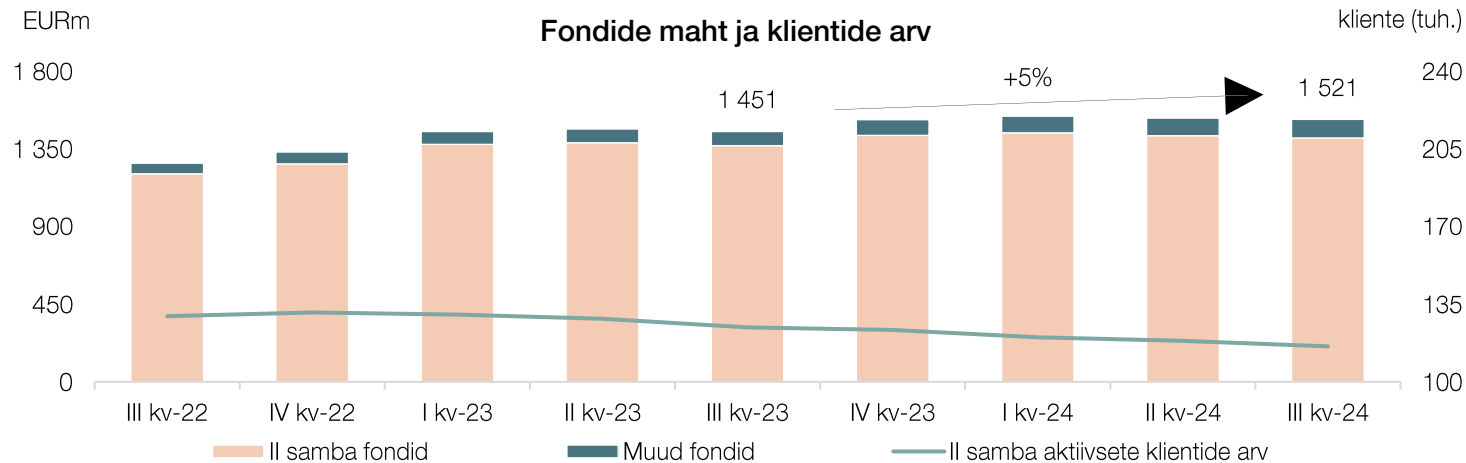
LHV Bank – võrdlus finantsplaaniga

Tulemus mõjutatud suurematest kuludest septembris

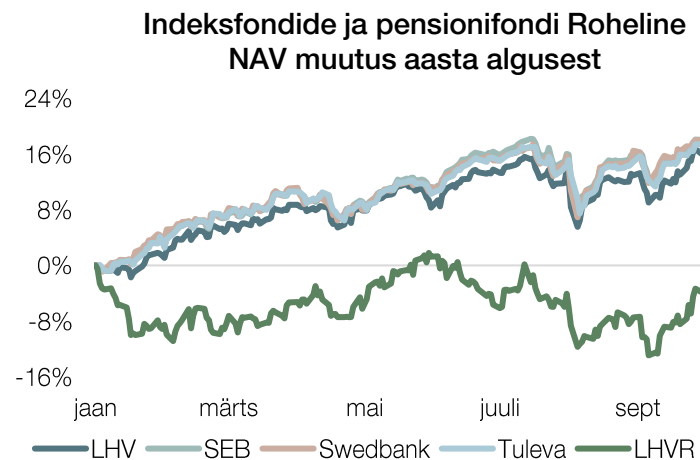
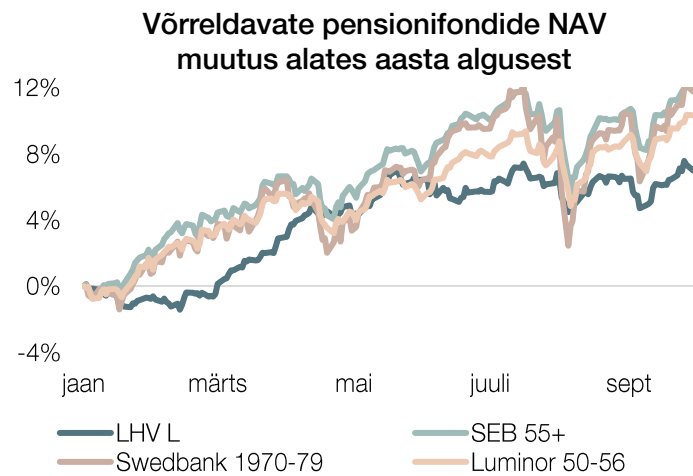
Finantstulemus, EURt	13 kuud	sept.24	YTD24	YTD23	FP YTD	Δ YTD FP
Netotulud kokku, sh.		2 998	32 894	24 802	33 676	-782
Neto intressitulu		2 474	25 637	19 271	25 971	-334
Neto teenustasutulu		549	7 234	5 612	7 657	-423
Muu netotulu		-25	23	-80	48	-25
Kulud kokku		3 516	28 202	22 425	27 952	+250
Kasum enne allahindlusi		-518	4 691	2 377	5 724	-1 032
Laenude ja võlakirjade allahindlus		45	413	145	420	-7
Tulumaksukulu		-141	-926	0	-670	-256
Puhaskasum		-422	5 204	2 232	5 973	-769
Ärimahud, EURm	13 kuud	sept.24	YTD24	YTD23	FP YTD	Δ YTD FP
Klientide hoiused		635	635	135	575	+61
Laenud klientidele (neto)		223	223	61	226	-3
Võtmenäitajad	13 kuud	sept.24	YTD24	YTD23	FP YTD	Δ YTD FP
Kulu / tulu suhe (C/I)		117,3%	85,7%	90,4%	83,0%	+2,7 pp
Neto intressimarginaal (NIM)		4,4%	6,4%	14,1%	6,8%	-0,5 pp
T1 kapitali adekvaatsus		30,8%	30,8%	na	30,6%	+0,2 pp
Kogu kapitali adekvaatsus		30,8%	30,8%	na	30,6%	+0,2 pp

- Erinevus finantsplaaniga netotuludes ja kuludes tulenevalt septembris kajastatud ühekordsetest suurematest kuludest, mis tekkisid eelmistel kuudel (hoiuseplatvormide ja laenumaaklerite tasud)
- 9 kuu arvestuses muud kulud (v.a personalikulud) kokku väiksemad kui eelmise aasta samal perioodil
- Fookuses laenuportfelli kasvatamine
- Hoiuste kaasamine vastavalt vajadusele

Kõik LHV pensionifondid III kvartalis positiivse tootlusega



- Hallatavate fondide maht kvartali lõpuks enam kui 1,5 EURmld
- Esimese poolaastaga võrreldes turgudel volatiilsem ning nõrgem kvartal. Eurodes mõõdetuna kerkisid SP500 ja MSCI World vastavalt 1,4% ja 2,1%, samas Nasdaq langes dollari nõrgenemise tõttu 1,4%
- LHV pensionifondide M, L ja XL kvartaalne tootlus vastavalt 1,8%, 1,2% ja 2,2%. Konservatiivsemate fondide XS ja S tootlus 2,5% ja 2,8%
- Nii pensionifond Indeks kui pensionifond Roheline kasvatasid väärtust 1,9%



LHV Varahaldus

Kvartali puhaskasum 0,6 EURm

Finantstulemus, EURt	9 kvartalit	III kv-24	II kv-24	Δ kvartal
Netotulud kokku		2 251	2 235	+16
Tegevuskulud kokku		1 781	1 674	+107
Ärikasum		470	562	-91
Netofinantstulud kokku		113	183	-70
Puhaskasum		583	744	-161
Ärimahud, EURm	9 kvartalit	III kv-24	II kv-24	Δ kvartal
II samba netovarad		1 413	1 426	-13
III samba netovarad		100	96	+5
Eurofondide netovarad		8	8	+0
Aktiivsete IIs klientide arv, tuh.		116	118	-2
Võtmenäitajad	9 kvartalit	III kv-24	II kv-24	Δ kvartal
Kulu / tulu suhe (C/I)		75,3%	69,2%	+6,1 pp
ROE (maksueelne)		12,3%	16,5%	-4,2 pp
ROE		12,3%	16,5%	-4,2 pp

- Äritulud sarnased eelmise kvartaliga, tegevuskulud ühekordsete personalikulude tõttu kõrgemad. Fondide tootlusest tingitud finantstulu 0,1 EURm
- Kvartali puhaskasum 0,6 EURm, III samba maht ületas 100 EURm piiri
- II samba mahtu mõjutasid klientide liikumised septembri alguses ning II sambast väljumine
- Aktiivsete igakuiselt sissemaksid tegevate klientide arv kvartali lõpuks 116 000

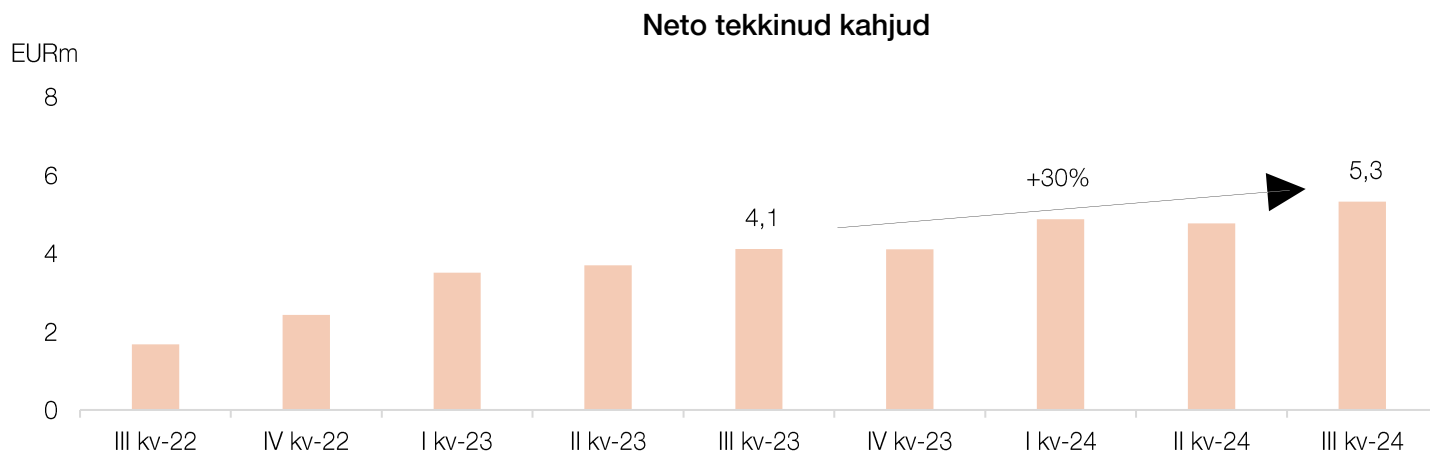
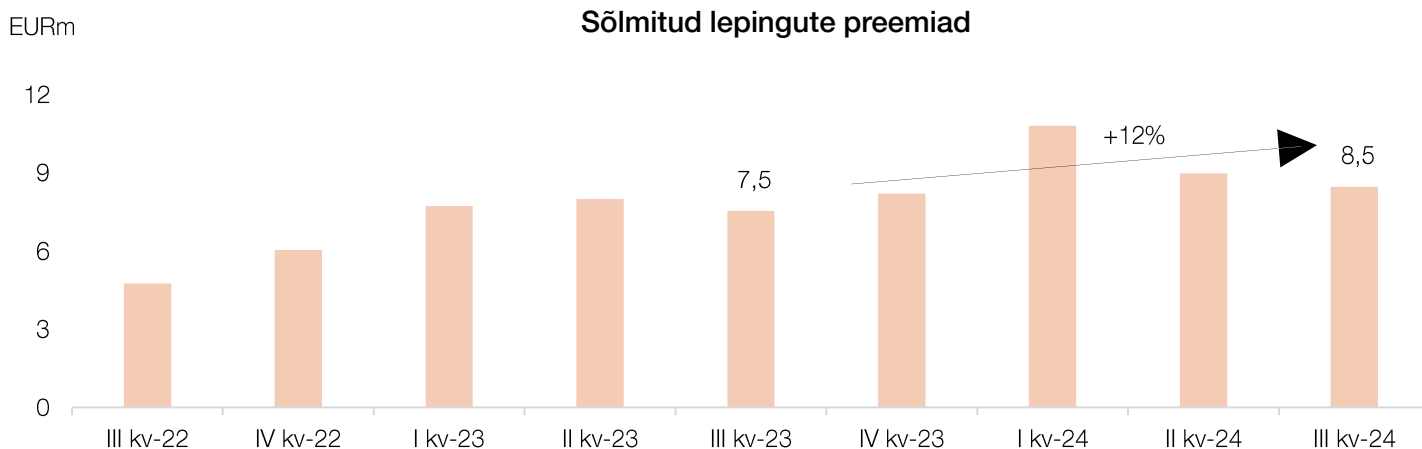
LHV Varahaldus – võrdlus finantsplaaniga

Puhaskasum uuendatud finantsplaanist ees

Finantstulemus, EURt	13 kuud	sept.24	YTD24	YTD23	FP YTD	Δ YTD FP
Netotulud kokku		719	6 673	6 593	6 688	-15
Tegevuskulud kokku		523	5 280	5 159	5 356	-76
Ärikasum		196	1 393	1 434	1 332	+62
Netofinantstulud		59	514	167	500	+14
Tulumaksukulu		0	801	488	801	+0
Puhaskasum		255	1 107	1 112	1 031	+76
Ärimahud	13 kuud	sept.24	YTD24	YTD23	FP YTD	Δ YTD FP
Fondide maht, EURm		1 521	1 521	1 451	1 518	+4
Aktiivsete lls klientide arv, tuh.		116	116	125	115	+1
Võtmenäitajad	13 kuud	sept.24	YTD24	YTD23	FP YTD	Δ YTD FP
Kulu / tulu suhe (C/I)		67,2%	73,5%	76,3%	74,5%	-1,1 pp
Fondide keskmine tootlus		0,9%	7,9%	3,6%	0,0%	+7,9 pp

- Äritulemused suuresti vastavuses septembris uuendatud finantsplaaniga
- Võrdlusindeksi ehk sotsiaalmaksu laekumise kasv on võrreldes viimase kahe aastaga oluliselt aeglustunud. Võrdlusindeksi senine 2024. aasta kasv võrreldes aasta varasemaga 6,4%
- Il sambasse suuremate sissemaksete tegemiseks on kvartali lõpuks avalduse esitanud ligikaudu 8000 inimest

Stabiilsed müügitulemused ja hea kasumlikkus



- III kvartali müügitulemused finantsplaanist ees
- Kvartaalne müük kasvas aastases võrdluses 1 EURm võrra. Hea müügitulemus enamikel suurematel kindlustusliikidel. Teist kvartalit järjest väga hea kasv kodu- ja reisikindlustuses
- Suuremaid kahjujuhtumeid vähe. Neto tekkinud kahjude kasv viimase aasta jooksul proportsionaalne portfelli kasvuga

LHV Kindlustus

Positiivsete tulemustega kvartal

Finantstulemus, EURt	9 kvartalit	III kv-24	II kv-24	Δ kvartal
Neto teenitud preemiad		8 930	8 485	+445
Vahendustasud		1 168	1 102	+66
Bruto tekkinud kahjud		5 878	5 360	+519
Tegevuskulud		1 248	1 433	-186
Kindlustustegevus edasikindlustuseta		636	590	+46
Edasikindlustuse tulem		306	215	+91
Kindlustustegevuse tulem kokku		330	375	-45
Muud tegevustulud ja -kulud		122	47	+75
Puhaskasum		452	422	+31
Ärimahud, EURt	9 kvartalit	III kv-24	II kv-24	Δ kvartal
Sõlmitud lepingute preemiad		8 452	8 963	-511
Klientide arv (tuh.)		169	168	+1
Võtmenäitajad	9 kvartalit	III kv-24	II kv-24	Δ kvartal
Neto kahjusuhe		66,6%	63,0%	+3,6 pp
Neto kulusuhe		29,0%	32,1%	-3,2 pp
ROE (maksueelne)		29,3%	29,4%	-0,2 pp
ROE		29,3%	29,4%	-0,2 pp

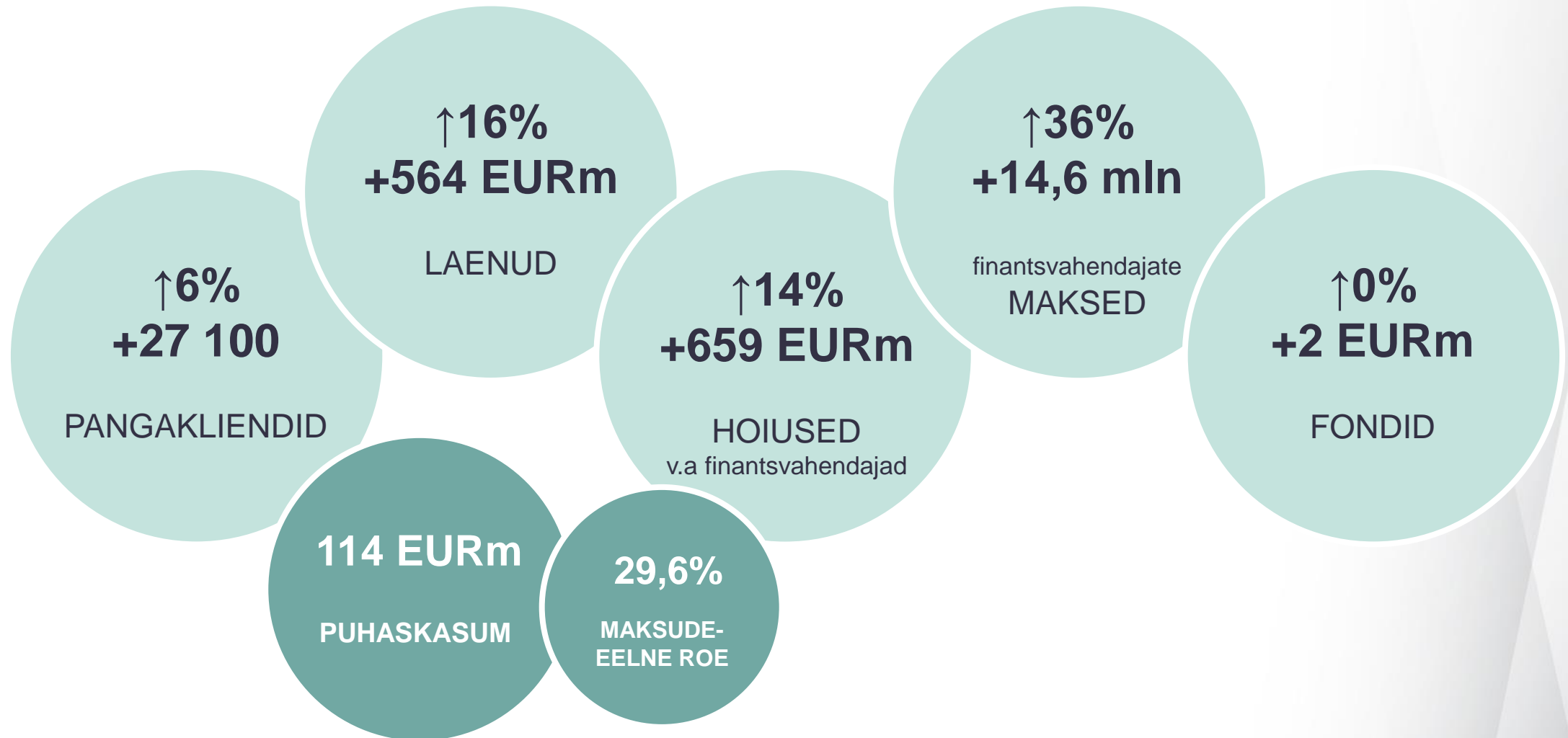
- Neto teenitud preemiad edestavad finantsplaani, tegevuskulud väiksemad. Kvartaliga müügitulemused vähenesid, kuid 9 kuu müügitulemused plaanist ees
- Klientide arv stabiilses kasvutrendis
- Neto kahjusuhe kvartaalses võrdluses veidi tõusis, samas kulusuhe langes
- ROE 29,3%, finantsplaanist ees

LHV Kindlustus – võrdlus finantsplaaniga

Suurenenud müügiaktiivsusega kuu

Finantstulemus, EURt	13 kuud	sept.24	YTD24	YTD23	FP YTD	Δ YTD FP
Neto teenitud preemiad		2 939	25 540	18 497	25 206	+334
Vahendustasud		385	3 306	2 148	3 214	+93
Bruto tekkinud kahjud		1 843	16 589	12 282	16 471	+118
Tegevuskulud		438	4 014	3 415	4 078	-64
Kindlustustegevus edasikindlustuseta		273	1 630	652	1 444	+187
Edasikindlustuse tulem		117	807	767	711	+96
Kindlustustegevuse tulem kokku		156	823	-115	732	+91
Muud tegevustulud ja -kulud		41	307	-3	256	+51
Puhaskasum		197	1 130	-118	988	+142
Ärimahud, EURt <td>13 kuud <td>sept.24 <td>YTD24 <td>YTD23 <td>FP YTD <td>Δ YTD FP</td> </td></td></td></td></td>	13 kuud <td>sept.24 <td>YTD24 <td>YTD23 <td>FP YTD <td>Δ YTD FP</td> </td></td></td></td>	sept.24 <td>YTD24 <td>YTD23 <td>FP YTD <td>Δ YTD FP</td> </td></td></td>	YTD24 <td>YTD23 <td>FP YTD <td>Δ YTD FP</td> </td></td>	YTD23 <td>FP YTD <td>Δ YTD FP</td> </td>	FP YTD <td>Δ YTD FP</td>	Δ YTD FP
Sõlmitud lepingute preemiad		2 728	28 203	23 214	28 081	+122
Klientide arv (tuhat)		169	169	160	na	na
Võtmenäitajad <td>13 kuud <td>sept.24 <td>YTD24 <td>YTD23 <td>FP YTD <td>Δ YTD FP</td> </td></td></td></td></td>	13 kuud <td>sept.24 <td>YTD24 <td>YTD23 <td>FP YTD <td>Δ YTD FP</td> </td></td></td></td>	sept.24 <td>YTD24 <td>YTD23 <td>FP YTD <td>Δ YTD FP</td> </td></td></td>	YTD24 <td>YTD23 <td>FP YTD <td>Δ YTD FP</td> </td></td>	YTD23 <td>FP YTD <td>Δ YTD FP</td> </td>	FP YTD <td>Δ YTD FP</td>	Δ YTD FP
Neto kahjusuhe		64,3%	65,7%	69,1%	65,9%	-0,2 pp
Neto kulusuhe		29,8%	30,8%	32,2%	30,9%	-0,2 pp

- Septembris sõlmiti 15 800 kindlustuslepingut mahuga 2,7 EURm
- Neto teenitud preemiad pidevas kasvus
- Kahjujuhtumeid hüvitati summas 1,6 EURm
- Vähenev neto kulusuhe toetab kasumlikkuse eesmärkide saavutamist

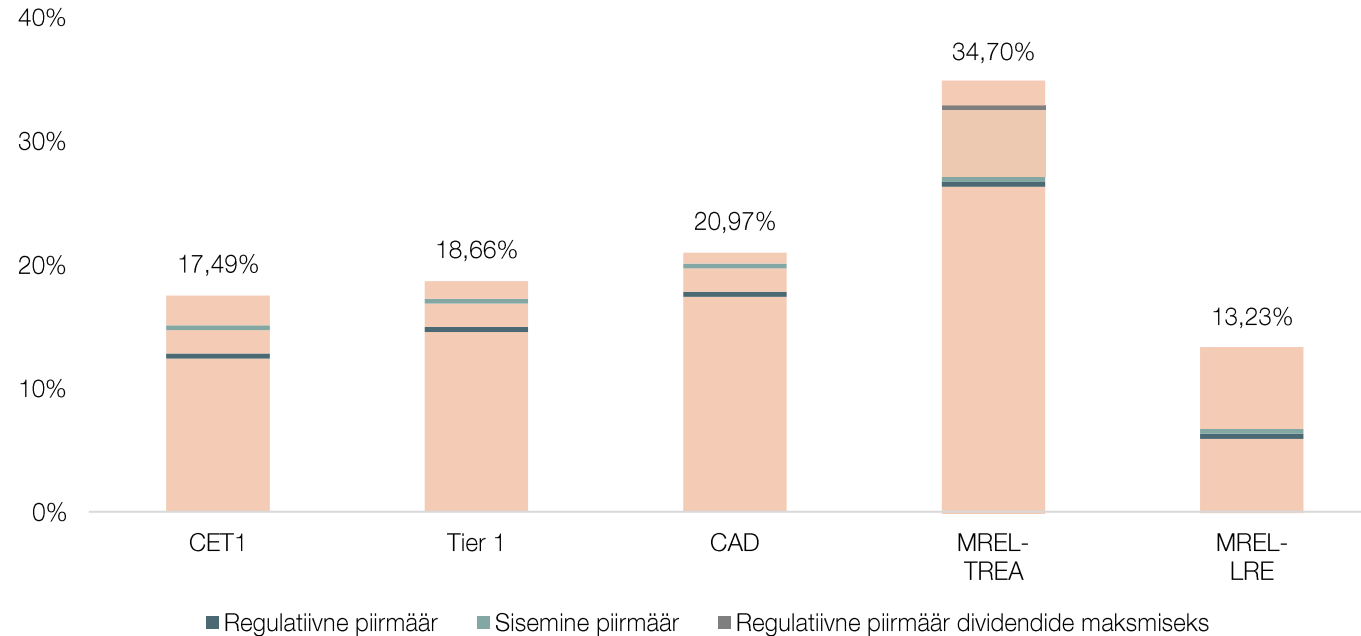


Riskid ja kapitaliseeritus

LHV Group

Kapitaliseeritus

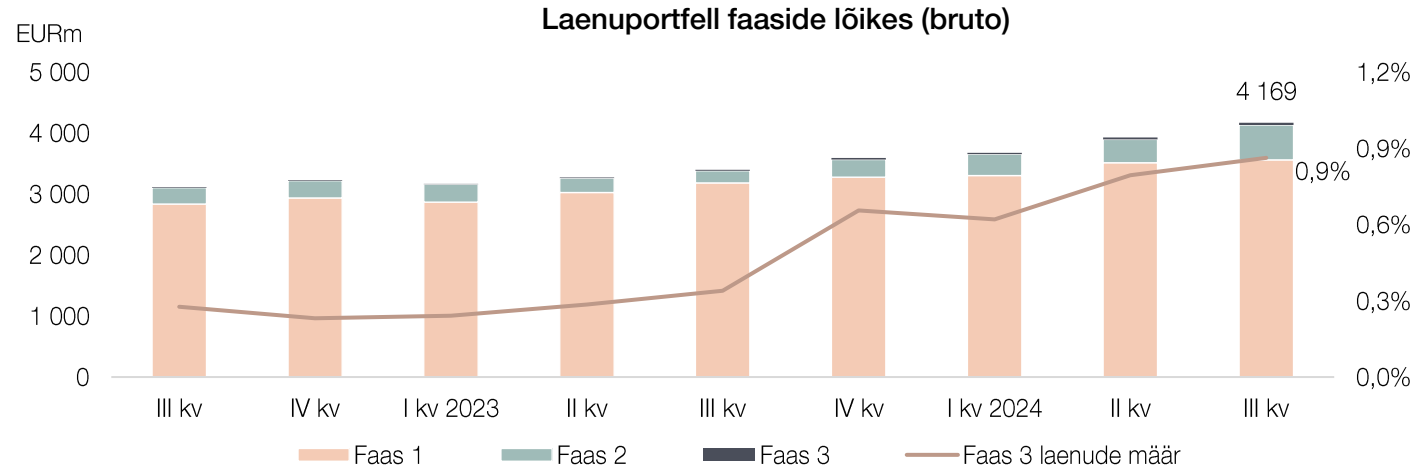
Kapitali suhtarvud ja miinimumnõuded seisuga september 2024



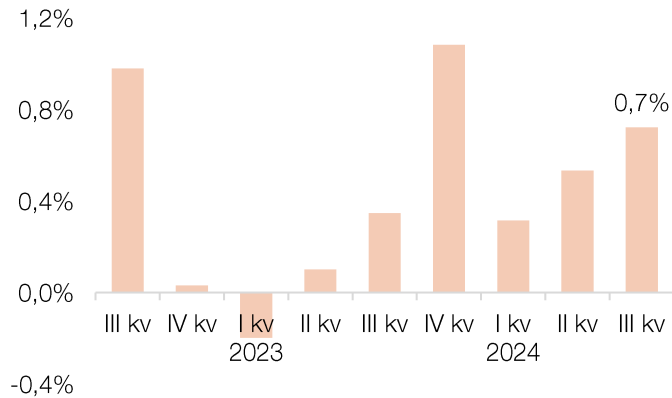
- LHV Group hästi kapitaliseeritud ning kõik kapitali eesmärgid täidetud piisava varuga
- Sisemine kapitali genereerimisvõime ületab laenukasvu
- MREL-nõuete osas piiravamaks MREL-TREA
- II kvartalis maksime tagasi 20 EURm ulatuses AT1 võlakirju. Kasvu jätkudes IV kvartalis on võimalus, et emiteerime T2 võlakirju

LHV Group

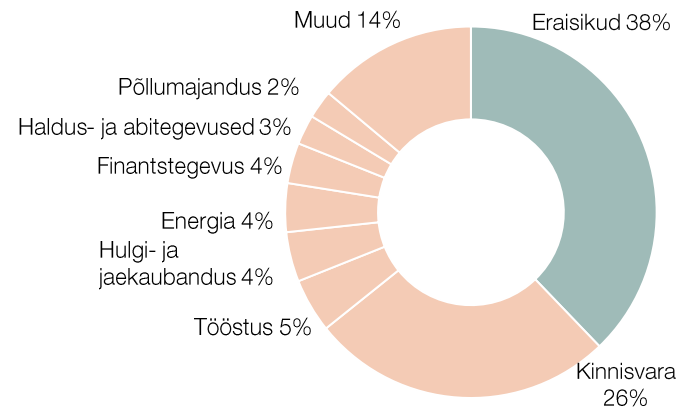
Laenuportfelli kvaliteet



Riskikulumäär



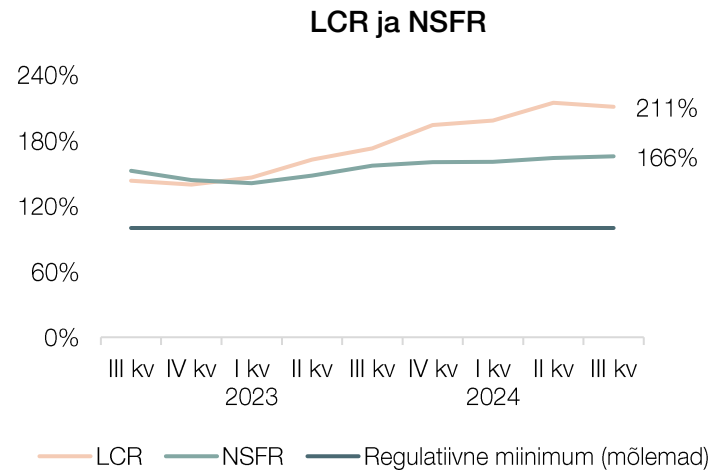
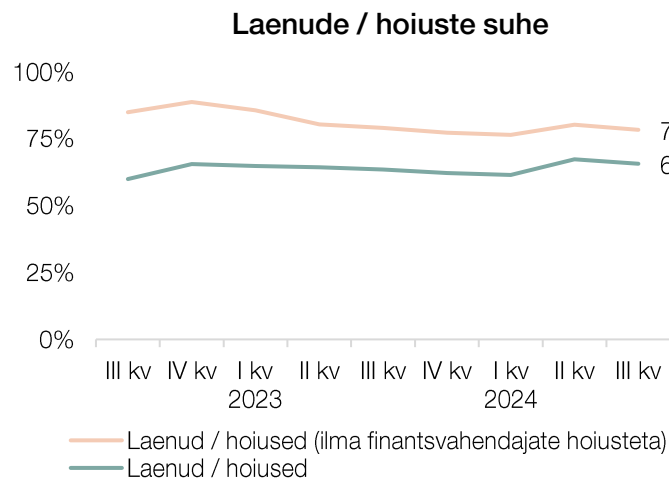
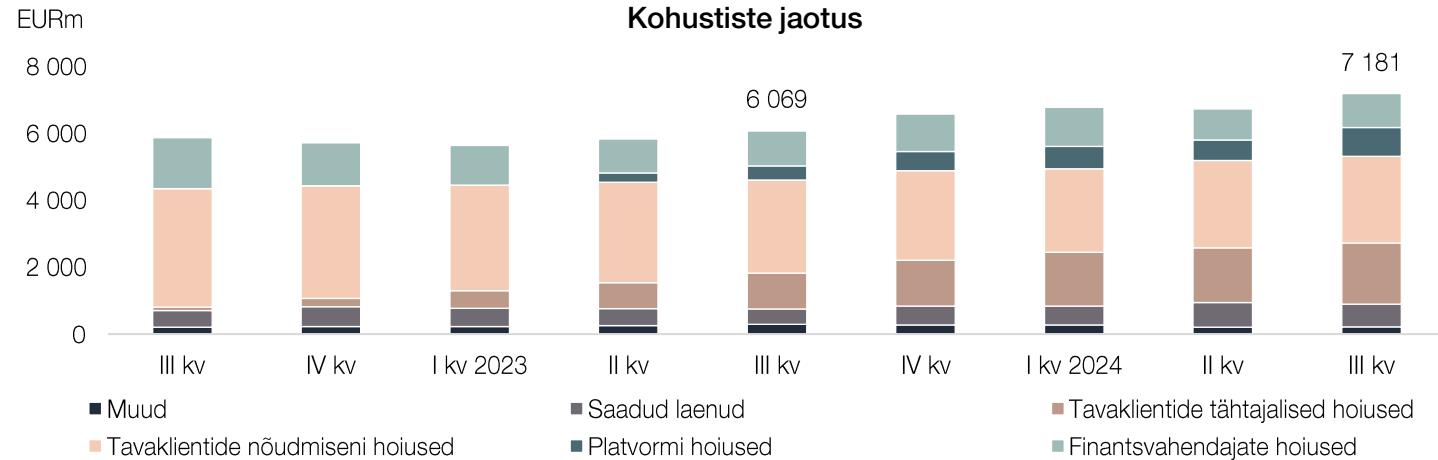
Laenuportfelli sektorite lõikes



- Laenuportfell on hästi jaotunud sektorite lõikes
- Portfelli kvaliteet hea, riskikulumäär 0,7% ja faas 3 laenude määr 0,9%. Mõlemad veidi tõusmas, kuid endiselt väga madalal tasemel
- III kvartalis jätkasime majanduslangusest tulenevate mudelipõhiste allahindluste tegemist, kuid tegime ka üksikutele klientidele spetsiifilisi allahindlusi

LHV Group

Likviidsus ja finantseerimine



- Likviidsus kõrge, laenude ja hoiuste suhe hea 66%
- Likviidsuse kattekordaja (LCR) 211%
- Stabiilse netorahastuse kordaja (NSFR) samuti väga kõrge 166%
- LHV Pank finantseerib end peamiselt kohalike hoiustega, hoides muid allikaid valmis riskide või projektide puhvrina
- LHV Bank finantseerib end platvormihoiustega ning hiljem hakkab kaasama hoiuseid otse klientidelt

Madis Toomsalu

LHV Group juhatuse esimees
madis.toomsalu@lhv.ee

Meelis Paakspuu

LHV Group finantsjuht
meelis.paakspuu@lhv.ee