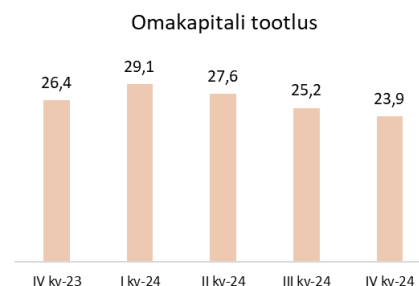
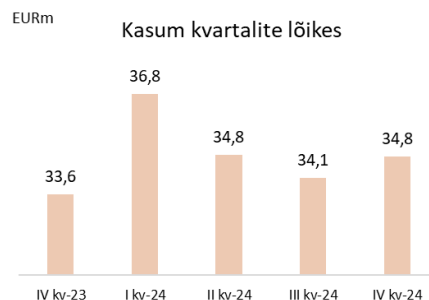


Vahearuanne jaanuar – detsember 2024

Tulemuste kokkuvõte

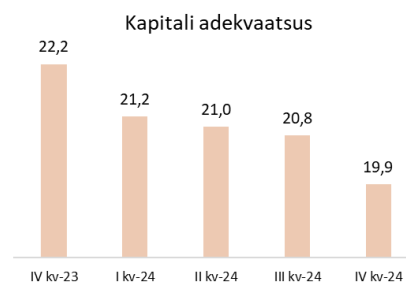
IV kvartal 2024 võrdluses III kvartaliga 2024

- Puhaskasum 34,8 mln eurot (34,1 mln eurot), millest emaettevõtte omanike osa 34,3 mln eurot (33,9 mln eurot)
- Netotulud 68,8 mln eurot (69,8 mln eurot)
- Tegevuskulud 26,5 mln eurot (22,8 mln eurot)
- Laenude ja võlakirjade provisjonid 1,0 mln eurot (7,1 mln eurot)
- Tulumaksukulu 6,5 mln eurot (5,7 mln eurot)
- Omakapitali tootlus 23,9% (25,2%)
- Kapitali adekvaatsus 19,9% (20,8%)



IV kvartal 2024 võrdluses IV kvartaliga 2023

- Puhaskasum 34,8 mln eurot (33,6 mln eurot), millest emaettevõtte omanike osa 34,3 mln eurot (33,5 mln eurot)
- Netotulud 68,8 mln eurot (71,6 mln eurot)
- Tegevuskulud 26,5 mln eurot (22,9 mln eurot)
- Laenude ja võlakirjade provisjonid 1,0 mln eurot (9,6 mln eurot)
- Tulumaksukulu 6,5 mln eurot (5,5 mln eurot)
- Omakapitali tootlus 23,9% (26,4%)
- Kapitali adekvaatsus 19,9% (22,2%)



Arvutatud kapitali adekvaatsus on kooskõlas COREP-ga, kus omavahendite hulka kaasatakse kasumist vaid see osa, millele on Euroopa Keskpank loa andnud, peale aastaaruande kinnitamist aktsionäride poolt arvutatakse 31.12.2024 seis uuesti, Omakapitali tootluse suhtarv baseerub AS LHV Pank omanikele omistatud kasumil ja omakapitalil ning ei sisalda mittekontrollivat osalust.

Sisukord

Äritegevus.....	3
Finantstulemused	4
Likviidsus ja kapitaliseeritus	6
KONSOLIDEERITUD RAAMATUPIDAMISE VAHEARUANNE	8
Konsolideeritud kasumiaruanne ja muu koondkasumiaruanne	8
Konsolideeritud finantsseisundi aruanne	9
Konsolideeritud rahavoogude aruanne.....	10
Konsolideeritud omakapitali muutuste aruanne	11
Konsolideeritud raamatupidamisaruannete lisad	12
LISA 1 Raamatupidamisarvestuse põhimõtted.....	12
LISA 2 Tegevussegmendid	13
LISA 3 Varade ja kohustiste jaotumine lepinguliste tähtaegade lõikes (diskonteerimata lepingujärgsed rahavood)	15
LISA 4 Avatud valuutaposisioonid.....	16
LISA 5 Laenuportfelli jaotumine majandusharude ja riskiklasside lõikes.....	17
LISA 6 Finantsvarade ja –kohustiste õiglase väärtus	18
LISA 7 Neto intressitulu	20
LISA 8 Neto komisjoni- ja teenustasutulu	20
LISA 9 Tegevuskulud.....	22
LISA 10 Nõuded keskpangale.....	22
LISA 11 Klientide hoised ja emiteeritud võlakirjad	22
LISA 12 Portfelli haldusteenusega seotud klientide hallatavad varad	23
LISA 13 Tingimuslikud varad ja kohustised	24
LISA 14 Tehingud seotud osapooltega	24
Üldinformatsioon.....	25

Äritegevus

Kvartaliga kasvas panga klientide arv ligi 10 900 võrra. Uusi kliente lisandus heas tempos ja klientide aktiivsus oli kõrge. Hoiused kasvasid kvartaliga 577 mln eurot ja laenud kasvasid 300 mln eurot.

Tavaklientide hoiused kasvasid kvartali jooksul 180 mln eurot ja finantsvahendajate hoiused kasvasid 450 mln eurot. Kodumajapidamiste hoiuste osakaal turul on saavutanud uued rekordtasemed, kasvades detsembris 12% võrreldes aastataguse ajaga. Kasvu mõjutavad peamiselt oodatavad maksutõusud. Ettevõtete hoiuste kasv oli tagasihoidlikum, kui oktoobris ja novembris oli aastakasv 3% juures, siis detsembris langes see 0%-ni. Meie eesmärk on kaasata hoiuseid Eesti turult, mis neljandal kvartalil ka edukalt õnnestus palgalaekumise kampaania toel ja võimaldas meil aasta lõpuks vähendada platvormihoiuseid 66 mln euro võrra. Hoiused on endiselt fookuses.

Ettevõtete laenud kasvasid 203 mln eurot ja jaelaenud kasvasid 98 mln eurot. Laenuurg 2024. aasta neljandas kvartalis oli peamiselt eraisikute vedada – leibkondade laenuportfell kasvas keskmiselt 8,3% aastas. Ettevõtete laenuportfell hakkas aasta lõpu poole kiirenema, saavutades neljandas kvartalis keskmise aastakasvu 8,1%. Meie turuosa ettevõtetele antavatest uutest laenudest oli jooksvalt eelmisel aastal ligi 30%. Tugeva panusega jätkasime ka kodulaenude väljastamist, kuigi aasta lõpus klientide aktiivsus turul veidi langes, õnnestus meil hoida tugevat tulemust.

Kvartali puhaskasumiks kujunes ligi 34,8 mln eurot. Neljanda kvartali tugevat tulemust mõjutasid peamiselt laenuportfelli planeeritust suuremate mahtude tõttu kasvanud intressitulud. Teiselt poolt intressikuludele surve kasvab. 6 kuu Euribor, mis on seotud paljude laenulepingutega, langes neljandas kvartalis kiirenevas tempos, kukkudes septembri 3,1%-lt detsembriks 2,6%-ni. Ka pikaajalisemad pankadevahelised intressimäärad langesid, kusjuures 12 kuu Euribor jõudis detsembris 2,5%-ni. Klientidele annab see leevendust, kuid kasumlikkusele avaldab märkimisväärset mõju, kuna hoiustele makstavad intressid püsivad viitega kõrgemal tasemel. Teenustasutulud olid plaanist suuremad, tugevat tulemust toetasid täiendavalt investeerimispanganduse nõustamised, mis aasta lõpus realiseerusid.

Laenude allahindlused kvartali jooksul vähenesid peamiselt aasta lõpus tehtud mudelipõhiste muudatuste tõttu. Turu viivislaenud püsisid kogu 2024. aasta vältel ajalooliselt madalal tasemel, kuigi aasta jooksul toimus kerge kasv. Aasta lõpuks oli üle 60 päeva

viivises olevate laenude turu keskmine osakaal 0,3%, mis viitab krediituru jätkuvale stabiilsusele. Samas on mittefinantsettevõtete viivislaenude osakaal alates 2024. aasta jaanuarist peaaegu kahekordistunud, jõudes detsembris 0,41%-ni. Ka meie portfellis on kliente, kelle reitingud on halvenenud, kuid tervikuna on panga laenuportfelli kvaliteet püsinud stabiilsena ja maksetähtaja ületanud laenude osakaal on jätkuvalt madal. Stabiiliseerunud on ka tarbimislaenude portfelli kvaliteedi halvenemine.

Neljandas kvartalis viisime lõpule TBB Pangaga osalise laenuportfelli ülevõtmise. Lõplik portfelli suurus oli 23 mln eurot ja allahindlus ligi 4 mln eurot. Kaupmeestele töömeeste turul uue toote LHV Kassa, mis võimaldab mugavalt elektroonilistes kanalites makseid koguda.

Investeerimispanganduse meeskonna abiga viidi lõpule riigiettevõtte Operail erastamistehing ettevõttele Tiigi Keskus ning aitasime korraldada Elevation Groupi IPO ja BluOr Banki võlakirjaemissiooni.

Emiteerisime 250 miljoni euro väärtuses nelja-aastase tähtajaga pandivõlakirju. Eesti kodulaenudega tagatud pandivõlakirjad müüsimise Euroopa institutsionaalsetele investoritele. Pakkumisel osales 32 institutsionaalset investorit ja pakkumise maht märgiti kahekordselt täis. Pandikirjad noteeriti Dublini börsil. Pandikirjade oodatav reiting Moody's Investors Service Ltd poolt on Aa1.

Organisatsioonis tegime neljandas kvartalis olulisi muudatusi. Struktuursete muudatuste ja kulude vähendamise eesmärgil vähendasime ametikohtade arvu ja koondasime 44 inimest. Koondamisega seotud kulud kajastusid detsembri tulemustes ja töötajate lepingud lõppevad 03.02.2025. Novembris vahetus panga juhatuse liige ja riskijuht, Martti Singi asemel liitus Kadri Haldre.

Eesti spordi ja sportlaste laiapõhjaline toetamine on meile väga oluline. Pikendasime koostööd Eesti Laskesuusatamise Föderatsiooniga ja Eesti Jalgpalli Liiduga vastavalt kolm ja viis aastat.

Ka neljas kvartal tõi meile välist tunnustust. CV Keskus.ee tööportaali poolt korraldatud uuringus valisid töövõtjad Eesti ihaldusväärseimaks tööandjaks taaskord LHV Panga. Financial Times'i rahvusvaheline pangandusajakiri The Banker valis 2024. aasta parimaks pangaks Eestis LHV. LHV sai auhinna juba 6. korda.

Finantstulemused

LHV Pank teenis IV kvartalis 56,8 mln eurot puhast intressitulu ja 11,6 mln eurot puhast teenustasutulu. Neto finantstulusid oli IV kvartalis -0,3 mln eurot. Kokku olid panga tulud 68,8 mln eurot ning kulud 26,5 mln eurot. Netotulu kahanes aastaga 4%, kulud kasvasid 16%. Laenude ja võlakirjade allahindlused olid IV kvartalis 1,0 mln eurot. Tegime ettevaatavaid spetsiifilisi ja üldisi allahindlusi. Samas makromajanduslik vaade paranes ning seetõttu mudelipõhised allahindlused vähenesid. Jälgime krediidiportfellis toimuvat väga tähelepanelikult.

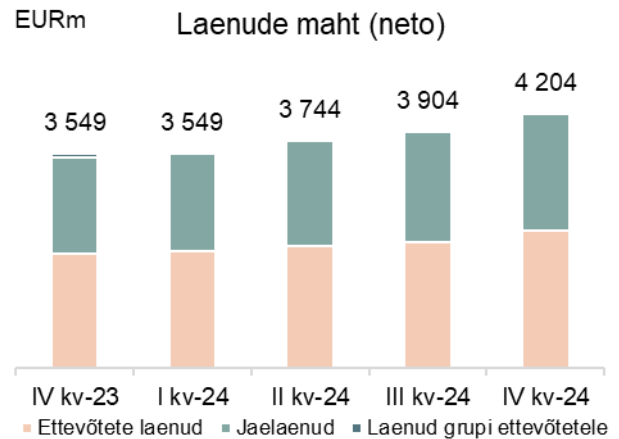
LHV Pank arvestab ning kajastab kuludes 18%-list avansilist tulumaksu, mis IV kvartalis oli 5,4 mln eurot. Konsolideeritud tasemel dividendi tulumaks tulevikus tütarettevõtete poolt tehtavate dividendi väljamaksete pealt oli IV kvartalis 0,3 mln eurot.

Panga IV kvartali kasumiks kujunes 34,8 mln eurot, mida on 2% rohkem kui III kvartalis 2024. aastal (34,1) ning 4% rohkem kui IV kvartalis 2023. aastal (33,6).

Teenustasutuludest annavad suurima panuse tulud arveldustelt, valuutavahetuselt ja investeerimisteenustest.

Panga laenuportfelli kogumaht ulatus IV kvartali lõpuks 4 204 mln euroni (III kv 2024: 3 904 mln eurot). Laenumaht kasvas kokku IV kvartalis 300 mln eurot (III kv 2024: kasv 160 mln eurot). Jaelaenude netoportfell on kvartaliga kasvanud 5% ja jõudnud 1 930 mln euroni (III kv 2024: 1 832 mln eurot). Äri-laenude netoportfell kasvas kvartaliga 10% ja on 2 274 mln eurot (III kv 2024: 2 072 mln eurot). Äri-laenude kasvust osa on tulnud

lühiajalistest laenudest, mis makstakse tagasi järgmise kuue kuu jooksul.



Panga hoiuste maht kasvas võrreldes eelmise kvartaliga 577 mln eurot ning oli kvartali lõpuks 6 294 mln eurot (III kv 2024: 5 716 mln eurot). Maksevahendajate hoiuste maht kasvas kvartaliga 450 mln eurot. Hoiustest 4 338 mln eurot olid nõudmiseni, 1 669 mln eurot tähtajalised hoiused ja 286 mln eurot platvormi hoiused. Eraisikute hoiuste maht oli kvartali lõpu seisuga 1 887 mln eurot, kasvades kvartaliga 11%.

Panga kulu/tulu suhe oli IV kvartalis 38,5%, olles 6,5% protsendipunkti võrra kõrgem 2023. aasta IV kvartali näitajast (32,0%).

Kasumiaruanne mln eurot	IV kvartal 2024	III kvartal 2024	kvartaalne muutus	IV kvartal 2023	aastane muutus
Neto intressitulu	56,75	59,99	-5%	59,58	-5%
Neto teenustasutulu	11,60	8,74	33%	8,44	37%
Muud finantstulud/(-kulud)	-0,27	0,65	NA	2,37	NA
Neto tegevustulud kokku	68,08	69,38	-2%	70,39	-3%
Muud tulud/(-kulud)	0,70	0,39	81%	1,16	-40%
Tegevuskulud	-26,51	-22,83	16%	-22,87	16%
Laenude ja võlakirjade ümberhindlus	-1,02	-7,09	-86%	-9,59	-89%
Tulumaksukulu	-6,46	-5,74	13%	-5,52	17%
Puhaskasum	34,79	34,10	2%	33,57	4%

Ärimahud			
mln eurot	31.12.2024	31.12.2023	muutus
Laenuportfell	4 203,8	3 548,5	18%
Võlakirjainvesteeringud	291,0	328,8	-12%
Klientide hoiused	6 293,5	5 534,7	14%
s.h finantsettevõtted	1 664,3	1 229,5	35%
Omakapital (sh vähemusosalus)	598,4	530,0	13%
Panga klientide arv	455 534	417 460	9%

Suhtarvud	IV kvartal	III kvartal	kvartaalne	IV kvartal	aastane
mln eurot	2024	2024	muutus	2023	muutus
Puhaskasum	34,8	34,1	0,7	33,6	1,2
Emaettevõtte omanike kasumiosa	34,3	33,9	0,4	33,5	0,8
Keskmine omakapital	574,1	538,8	35,3	506,5	67,6
Omakapitali tootlus (ROE) %	23,9	25,2	-1,3	26,4	-2,5
Varade tootlus (ROA)%	1,85	1,97	-0,12	2,05	-0,2
Neto intressitulu	56,8	60,0	-3,2	59,6	-2,8
Intressitootvad varad, keskmine	7 507,5	6 920,6	586,9	6 511,5	996
Neto intressimarginaal (NIM) %	3,02	3,47	-0,45	3,7	-0,68
Hinnavahe (SPREAD) %	2,8	3,2	-0,4	3,5	-0,7
Kulude ja tulude suhe %	38,5	32,7	5,8	32,0	6,5

Suhtarvude selgitused (kvartaalsed suhtarvud on viidud aasta baasile)

keskmine omakapital (emaettevõtte omanikele kuuluv) = (aruandeperioodi lõpu omakapital + eelmise perioodi lõpu omakapital) / 2

omakapitali tootlus (ROE) = kvartali puhaskasum (emaettevõtte omanike osa) / keskmine omakapital (emaettevõtte omanikele kuuluv) * 100 (aastapõhine)

neto intressimarginaal (NIM) = neto intressitulu / intressitootvad varad, keskmine * 100 (aastapõhine)

varade tootlus (ROA) = kvartali puhaskasum / varad, keskmine * 100

hinnavahe (SPREAD) = intressitootvate varade intressitootlus – võõrkapitali hind

intressitootvate varade intressitootlus = intressitulu / intressitootvad varad, keskmine * 100

võõrkapitali hind = intressikulu / intressikandvad kohustised, keskmine * 100

kulude ja tulude suhe = tegevuskulud kokku / netotulud kokku * 100

Likviidsus ja kapitaliseeritus

Panga likviidsuse katekordaja (LCR), mida arvutatakse vastavalt Basel Komitee määratlusele, oli detsembri lõpu seisuga 178,4% (31.12.2023: 191,4%). Neljandas kvartalis vähenesid hoiuseplatvormidelt kaasatud hoiused 66 miljonit euro võrra.

Pangal on märkimisväärses mahus maksevahendajate hoiuseid, mida kaetakse täies ulatuses likviidsete varadega ning LCR'i arvutuses annavad tulemuseks 100%. Seega toovad sellised hoiused LCR näitaja aritmeetiliselt madalamaks ilma tegelikku likviidsussituatsiooni muutmata. Jättes sellised täies mahus likviidsete varadega kaetavad hoiused välja on LCR 400,7% (31.12.2023: 420,5%). Pank loeb likviidsuspuhvrite hulka raha ja võlakirjaportfellid, mis moodustasid bilansimahust 47% (31.12.2023: 47%). Panga laenude ja hoiuste suhe IV kvartali lõpus oli 67% (31.12.2023: 64%).

Pank viib igal aastal läbi sisemise likviidsusnäitajate hindamise (ILAAP) protsessi, mis teostatakse nii staatilise kui ka dünaamilise bilansi modelleerimisena.

Kapitali adekvaatsuse arvutamisel arvestab LHV Pank omavahendite hulka ainult selle osa käesoleva aasta kasumist, mille kohta on Euroopa Keskpang loa andnud. Loa saamine toimub viitajaga, kuid rakendub tagantjärele ka raporteeritava kvartalile, mistõttu muutuvad ka kapitaliseerituse suhtarvud ning Pank kajastab neid järgmise kvartali aruandes. Käesolevaks

hetkeks on Euroopa Keskpang andnud loa 2024. aasta kolme esimese kvartali kasumi kaasamiseks.

Likviidsuse hindamisel jälgitakse nii regulatiivseid kui ka LHV sisemiste likviidsusnäitajate dünaamikat ning nende vastavust kehtivatele näitajatele. Dünaamilise hindamise käigus lähtutakse panga enda koostatud riskistsenaariumist.

Panga omavahendite tase CAD arvestuse järgi seisuga 31.12.2024 oli 601,9 mln eurot (31.12.2023: 550,7 mln eurot).

Pank on raporteerimisperioodi lõpus piisavalt kapitaliseeritud, kapitali adekvaatsuse tase oli 19,89% (31.12.2023: 22,19%). Panga kapitaliseeritus ületab sisemiselt kehtestatud kapitali adekvaatsuse eesmärki, milleks on 19,2%.

Kapitali adekvaatsuse arvutamisel on kaasatud AS LHV Pank ja tema tütarettevõtte AS LHV Finance.

Pank kasutab krediidi- ja tururiski kapitalinõuete arvutamiseks standardmeetodit ning operatsiooniriski kapitalinõuete arvutamiseks baasmeetodit. Pank on aruandeaastal ning võrreldaval perioodil täitnud kõiki kapitalinõudeid.

Igal aastal viiakse läbi sisemise kapitali adekvaatsuse hindamise protsess (ICAAP), mille eesmärk on tuvastada võimalik kapitalivajadus lisaks regulatiivsetele miinimumkapitalinõuetele.

	31.12.2024	31.12.2023
Kapitalibaas (tuhandetes eurodes)		
Sissemakstud aktsiakapital	141 500	141 500
Kasumi arvel moodustatud reservid	14 150	12 669
Eelmiste aastate jaotamata kasum	287 288	222 187
Immateriaalne põhivara (miinusega)	-2 596	-2 945
Aruandeperioodi kasum (COREP)	27 480	140 133
Jaotatav dividend	0	-76 300
Muud mahaarvamised	-580	-9
Esimese taseme põhiomavahendid kokku	467 242	437 235
Esimese taseme täiendavad omavahendid	53 380	53 000
Esimese taseme omavahendid kokku	520 622	490 235
Allutatud kohustised	81 275	60 434
Teise taseme omavahendid kokku	81 275	60 434
Neto-omavahendid kapitali adekvaatsuse arvutamiseks	601 897	550 669
Riskiga kaalutud varad		
Keskvalitsused ja keskpangas standardmeetodil	0	0
Krediidiasutused ja investeerimisühingud standardmeetodil	13 411	23 951
Äriühingud standardmeetodil	1 585 329	1 293 686
Jaenõuded standardmeetodil	225 213	225 907

Avalik sektor standardmeetodil	0	0
Hüpoteegiga tagatud riskipositsioonid standardmeetodil	744 943	583 503
Viivises nõuded standardmeetodil	23 074	19 759
Eriti suure riskiga seotud riskipositsioonid	52 764	42 451
Muud varad standardmeetodil	31 167	50 473
Krediidiriski ja vastaspoole krediidiriski riskiga kaalutud varad kokku	2 675 901	2 239 730
Valuutariski kapitalinõue	2 778	2 514
Intressipositsiooniriski kapitalinõue	0	0
Aktsiapositsiooniriski kapitalinõue	1 176	745
Krediidiväärtuse korrigeerimise riski kapitalinõue	3 522	1 966
Operatsiooniriski kapitalinõuded baasmeetodil	342 354	236 380
Kokku riskiga kaalutud varad	3 025 731	2 481 335
Kapitali adekvaatsus (%)	19,89	22,19
Tier 1 kapitali suhtarv (%)	17,21	19,76
Esmaste põhiomavahendite kapitali adekvaatsus (%)	15,44	17,62

KONSOLIDEERITUD RAAMATUPIDAMISE VAHEARUANNE

Konsolideeritud kasumiaruanne ja muu koondkasumiaruanne

	Lisa	IV kvartal	12 kuud	IV kvartal	12 kuud
(tuhandetes eurodes)		2024	2024	2023	2023
Intressitulu		96 858	386 906	89 574	305 507
Intressikulu		-40 108	-149 857	-29 997	-77 036
Neto intressitulu	7	56 750	237 049	59 577	228 471
Komisjoni- ja teenustasutulu		15 156	56 476	12 202	46 234
Komisjoni- ja teenustasukulu		-3 555	-20 033	-3 759	-19 017
Neto teenustasutulu	8	11 601	36 443	8 443	27 217
Netotulem õiglasest väärtuses kajastatavatelt finantsvaradelt		55	158	2 378	1 108
Valuutakursi ümberhindlus		-323	423	-9	1 544
Neto kasum finantsvaradelt		-268	581	2 369	2 652
Muud tulud		699	2 039	1 163	1 737
Tööjõukulud		-14 919	-54 108	-12 140	-44 291
Administratiiv ja muud tegevuskulud		-11 594	-41 265	-10 730	-40 944
Kasum enne laenude allahindluse kulu		42 269	180 739	48 682	174 842
Laenude ning võlakirjade allahindluse kulu		-1 019	-15 776	-9 588	-11 372
Tulumaksukulu		-6 459	-24 443	-5 521	-22 107
Aruandeperioodi puhaskasum		34 791	140 520	33 573	141 363
Muu koondkasum:					
Kirjed, mida võib edaspidi klassifitseerida kasumiaruandesse:		0	0	0	0
Aruandeperioodi koondkasum		34 791	140 520	33 573	141 363
Kokku puhaskasum omistatud:					
Emaettevõtte omanikud		34 250	139 604	33 490	140 133
Mittekontrolliv osalus		541	916	83	1 230
Aruandeperioodi puhaskasum		34 791	140 520	33 573	141 363
Kokku koondkasum omistatud:					
Emaettevõtte omanikud		34 250	139 604	33 490	140 133
Mittekontrolliv osalus		541	916	83	1 230
Aruandeperioodi koondkasum		34 791	140 520	33 573	141 363

Konsolideeritud finantsseisundi aruanne

<i>(tuhandetes eurodes)</i>	Lisa	31.12.2024	31.12.2023
Varad			
Raha ja nõuded keskpangale	10	3 360 516	2 789 752
Nõuded teistele krediiasutustele ja investeerimisühingutele	10	58 241	48 140
Finantsvarad õiglasest väärtuses muutustega läbi kasumiaruande	6	7 474	6 945
Finantsvarad amortiseeritud seotusväärtuses	6	283 533	321 888
Laenud ja nõuded klientidele	5	4 203 799	3 548 513
Muud nõuded klientidele		2 689	17 833
Muud finantsvarad		100	100
Muud varad		3 518	2 795
Materiaalne põhivara		14 061	15 732
Immateriaalne põhivara		2 596	2 946
Varad kokku		7 936 527	6 754 644
Kohustised			
Klientide hoiused	11	6 293 525	5 534 720
Saadud laenud ja emiteeritud võlakirjad	11	840 300	486 568
Finantskohustised õiglasest väärtuses muutustega läbi kasumiaruande	6	24	1 843
Võlad hankijatele ja muud kohustised		69 654	87 430
Allutatud kohustised		134 656	114 054
Kohustised kokku		7 338 159	6 224 615
Omakapital			
Aksiakapital		141 500	141 500
Kohustuslik reservkapital		14 150	12 669
Jaotamata kasum		436 316	369 674
Emaettevõtte aktsionäridele kuuluv omakapital kokku		591 966	523 843
Mittekontrolliv osalus		6 402	6 186
Omakapital kokku		598 368	530 029
Kohustised ja omakapital kokku		7 936 527	6 754 644

Konsolideeritud rahavoogude aruanne

<i>(tuhandetes eurodes)</i>	Lisa	IV kv 2024	12 kuud 2024	IV kv 2023* korrigeeritud	12 kuud 2023* korrigeeritud
Rahavood äritegevusest					
Saadud intressid		94 606	386 054	86 634	297 525
Makstud intressid		-53 626	-142 731	-23 271	-51 337
Saadud teenustasud		15 598	58 138	12 606	47 917
Makstud teenustasud		-3 997	-21 695	-4 163	-20 700
Muud saadud tulud		699	2 039	1 163	1 737
Makstud tööjõu kulu		-13 282	-48 603	-10 649	-39 747
Makstud administratiiv- ja muud tegevuskulud		-11 487	-36 055	-6 183	-33 773
Makstud tulumaks		-5 480	-23 002	-6 098	-22 103
Rahavood äritegevusest enne äritegevusega seotud varade ja kohustiste muutust		23 031	174 145	50 039	179 519
Äritegevusega seotud varade muutus:					
Kauplemisportfelli neto soetus ja müük		-874	-528	3 388	-264
Laenud ja nõuded klientidele		-293 889	-655 062	-105 773	-373 761
Finantsvarade netosoetused ja –müügid		-45 380	38 513	-73 354	37 175
Kohustuslik reservkapital keskpangas		-5 646	-7 340	-3 055	-7 211
Tagatisdeposiidid		0	0	0	24
Muud varad		-49	-656	679	34
Äritegevusega seotud kohustiste muutus:					
Klientide nõudmiseni hoised		624 709	640 112	-56 962	-1 004 362
Klientide tähtajalised hoised		-43 073	116 403	327 345	1 558 745
Saadud laenud		250 000	250 000	0	0
Saadud laenude tagasimaksed		0	0	-27	-147 547
Emiteeritud võlakirjad		0	100 000	100 000	100 000
Finantskohustised õiglasel väärtusel muutusega läbi kasumiaruande		-1 148	-1 819	1 408	-2 007
Muud kohustised		-17 785	-19 399	16 370	26 754
Neto rahavood äritegevusest		489 896	624 369	260 058	367 099
Rahavood investeerimistegevusest					
Soetatud materiaalne ja immateriaalne põhivara		-1 389	-3 975	-9 286	-12 494
Müüdnud põhivarad		0	0	486	486
Neto rahavood investeerimistegevusest		-1 389	-3 975	-8 800	-12 008
Rahavood finantseerimistegevusest					
Emiteeritud allutatud võlakirjad		20 000	56 000	0	0
Lunastatud allutatud võlakirjad		0	-35 500	0	0
Makstud dividendid		0	-77 000	0	-3 500
Rendikohustiste põhiosade tagasimaksed		222	-792	-417	-1 693
Neto rahavood finantseerimistegevusest		20 222	-57 292	-417	-5 193
Valuutakursi muutuse mõju raha ja raha ekvivalentidele		-323	423	-9	1 544
Raha ja raha ekvivalentide muutus		508 406	573 525	250 832	351 442
Raha ja raha ekvivalendid aruandeperioodi alguses		2 847 112	2 781 993	2 531 161	2 430 551
Raha ja raha ekvivalendid aruandeperioodi lõpus		3 355 518	3 355 518	2 781 993	2 781 993
sh nõuded keskpangale	10	3 297 277	3 297 277	2 733 853	2 733 853
sh nõuded krediidiasutustele ja investeerimisühingutele		58 241	58 241	48 140	48 140

Konsolideeritud omakapitali muutuste aruanne

(tuhandetes eurodes)	Emaettevõtte omanikele kuuluv omakapital				Mitte-kontrolliv osalus	Oma-kapital kokku
	Aktia-kapital	Kohustuslik reservkapital	Akumuleeritud kahjum/ jaotamata kasum	Kokku		
Saldo seisuga 01.01.2023	141 500	8 736	231 805	382 041	6 181	388 222
Kantud kohustuslikku reservkapitali	0	3 933	-3 933	0	0	0
Makstud dividendid	0	0	-2 275	-2 275	-1 225	-3 500
Aktiaoptsioonid	0	0	3 944	3 944	0	3 944
<i>Puhaskasum</i>	<i>0</i>	<i>0</i>	<i>140 133</i>	<i>140 133</i>	<i>1 230</i>	<i>141 363</i>
Aruandeperioodi koondkasum kokku	0	0	140 133	140 133	1 230	141 363
Saldo seisuga 31.12.2023	141 500	12 669	369 674	523 843	6 186	530 029
Saldo seisuga 01.01.2024	141 500	12 669	369 674	523 843	6 186	530 029
Kantud kohustuslikku reservkapitali	0	1 481	-1 481	0	0	0
Makstud dividendid	0	0	-76 300	-76 300	-700	-77 000
Aktiaoptsioonid	0	0	4 819	4 819	0	4 819
<i>Puhaskasum</i>	<i>0</i>	<i>0</i>	<i>139 604</i>	<i>139 604</i>	<i>916</i>	<i>140 520</i>
Aruandeperioodi koondkasum kokku	0	0	139 604	139 604	916	140 520
Saldo seisuga 31.12.2024	141 500	14 150	436 316	591 966	6 402	598 368

Konsolideeritud raamatupidamisaruannete lisad

LISA 1 Raamatupidamisarvestuse põhimõtted

Lühendatud konsolideeritud raamatupidamise vahearuanne on koostatud kooskõlas IAS 34-ga „Vahearuanne“ nagu see on vastu võetud Euroopa Liidus. Lühendatud konsolideeritud raamatupidamise vahearuanne ei sisalda kogu informatsiooni, mis on vajalik raamatupidamise aastaaruande esitamiseks.

Vahearuanne tuleks lugeda koos 31.12.2023 lõppenud majandusaasta aruandega. Rakendatavad raamatupidamisarvestuse põhimõtted ei ole muutunud võrreldes eelmise majandusaastaga.

Grupi riskipoliitika olulisi muudatusi ei ole, kõik tulemused, sealhulgas hinnangud oodatavahet krediidikahjude kohta on kooskõlas 31.12.2023 lõppenud majandusaasta raamatupidamise aastaaruandes kirjeldatud põhimõtetega.

Konsolideeritud raamatupidamise vahearuanne arvnäitajad on esitatud tuhandetes eurodes, kui ei ole märgitud teisiti.

Vahearuanne on konsolideeritud ja sisaldab AS LHV Pank ning tema tütarettevõtte AS LHV Finance (osalus 65%) tulemusi.

Investeeringu- ja äritegevuse rahavoogude klassifikatsiooni korrigeerimine:

Juhtkond tuvastas finantsinvesteeringutega seotud klassifikatsiooni ebaõige kajastamise. Sellised ostud ja müügid on varem klassifitseeritud investeeringutegevusest saadud/kasutatud netorahavoogude alla, kuid kuna need varad on oma olemuselt põhitegevuseks, siis ostudest ja müügist saadavad rahavood tuleb klassifitseerida põhitegevusest teenitud/kasutatud netoraha alla. Esitlust on korrigeeritud eelmiste perioodide rahavoogude aruande mõjutatud kirjade ümberklassifitseerimisega järgmiselt:

	IV kv 2023	Suurenemine/(vähenemine)	IV kv 2023 korrigeeritud
Makstud administratiiv- ja muud tegevuskulud	-13 674	7 491	-6 183
Rahavood äritegevusest enne äritegevusega seotud varade ja kohustiste muutust	42 548	7 491	50 039
Finantsvarade netosoetused ja –müügid	0	-73 354	-73 354
Muud kohustised	23 726	-7 491	16 235
Neto rahavood äritegevusest	333 412	-73 354	260 058
Finantsvarade netosoetused ja –müügid	-73 354	73 354	0
Neto rahavood investeeringutegevusest	-82 154	73 354	-8 800
	12 kuud 2023	Suurenemine/(vähenemine)	12 kuud 2023 korrigeeritud
Makstud administratiiv- ja muud tegevuskulud	-39 988	6 215	-33 773
Rahavood äritegevusest enne äritegevusega seotud varade ja kohustiste muutust	173 304	6 215	179 519
Laenud ja nõuded klientidele	-368 467	-5 294	-373 761
Finantsvarade netosoetused ja –müügid	0	37 175	37 175
Muud kohustused	27 540	-921	26 619
Neto rahavood äritegevusest	329 924	37 175	367 099
Finantsvarade netosoetused ja –müügid	37 175	-37 175	0
Neto rahavood investeeringutegevusest	25 167	-37 175	-12 008

LISA 2 Tegevussegmendid

LHV Pank jagab oma äritegevusi kolmeks peamiseks ärisegmendiks: jaepangandus, ettevõtete pangandus ning maksevahendus finantsvahendajatele. Lisaks on eraldi ärisegmendiks järelmaks ja tarbijafinantseerimine tütarettevõttes AS LHV Finance. Maksevahendus finantsvahendajatele sisaldab ka LHV Bank LTD-ga sõlmitud koostöölepingu alusel kajastatavat tulude jagamist. Muud tegevused (ei ole jaotatud ühelegi

segmendile) sisaldavad Treasury ja AS-i LHV Group konsolideerimisgruppi kuuluvate ettevõtjatega seotud tegevuste tulemit. LHV Pank on LHV Grupi suurim ettevõte, mis tähendab, et paljud meeskonnad, nagu personalijuhtimine, siseaudit, IT-hooldus jne, on Panga poolt tsentraalselt hallatud kõigi või enamiku LHV Grupi ettevõtete jaoks.

IV kvartal 2024	Jae-pangandus	Ettevõtte pangandus	Järelmaks ja tarbijafinantseerimine	Maksevahendajad	Muud tegevused	Elimineerimised	Kokku
Intressitulu	24 583	44 412	3 717	-4 654	30 412	-1 611	96 858
Intressikulu	-14 223	-17 454	-1 845	-2 829	-5 368	1 611	-40 108
Pangasisene intressitulu/-kulu	14 468	-3 238	2	9 113	-20 345	0	0
Neto intressitulu	24 828	23 719	1 874	1 631	4 699	0	56 750
Komisjoni- ja teenustasu tulu	8 671	4 899	-193	1 309	469	0	15 156
Komisjoni- ja teenustasu kulu	-2 405	-1 110	241	-261	-20	0	-3 555
Neto teenustasutulu	6 267	3 789	47	1 048	450	0	11 601
Muud tulud	-9	673	0	0	35	0	699
Netokasum finantsvaradelt	14	2	0	9	-292	0	-268
Administratiiv- ja muud tegevuskulud, tööjõukulud	-12 914	-8 433	-980	-2 529	-1 657	0	-26 513
Ärikasum	18 185	19 749	941	160	3 235	0	42 269
Laenude ja võlakirjade allahindluse kulu	335	-1 717	364	0	-2	0	-1 019
Tulumaksukulu	-2 271	-2 582	0	-443	-902	-261	-6 459
Puhaskasum	16 249	15 450	1 305	-283	2 331	-261	34 791

12 kuud 2024	Jae-pangandus	Ettevõtte pangandus	Järelmaks ja tarbijafinantseerimine	Maksevahendajad	Muud tegevused	Elimineerimised	Kokku
Intressitulu	97 514	172 197	15 041	-20 065	128 935	-6 716	386 906
Intressikulu	-53 772	-66 748	-7 657	-10 543	-17 853	6 716	-149 857
Pangasisene intressitulu/-kulu	63 246	-9 471	8	39 691	-93 474	0	0
Neto intressitulu	106 989	95 979	7 391	9 083	17 608	0	237 049
Komisjoni- ja teenustasu tulu	32 106	16 898	471	4 579	2 422	0	56 476
Komisjoni- ja teenustasu kulu	-14 440	-4 245	-315	-996	-36	0	-20 033
Neto teenustasutulu	17 666	12 653	155	3 583	2 386	0	36 443
Muud tulud	-6	1 874	0	1	170	0	2 039
Netokasum finantsvaradelt	-22	1	0	7	1 895	-1 300	581
Administratiiv- ja muud tegevuskulud, tööjõukulud	-46 457	-30 478	-3 808	-9 472	-5 158	0	-95 373
Ärikasum	78 170	80 029	3 738	3 201	16 901	0	180 739

Laenude ja võlakirjade allahindluse kulu	-149	-14 026	-2 247	0	646	0	-15 776
Tulumaksukulu	-9 954	-9 325	-566	-2 277	-1 652	-669	-24 443
Puhaskasum	68 067	56 678	925	924	15 895	-1 969	140 520
Varad kokku							
31.12.2024	3 212 978	4 578 425	87 080	3	124 017	-65 976	7 936 527
Kohustised kokku							
31.12.2024	3 781 696	1 905 728	67 402	1 579 464	68 476	-64 607	7 338 159

IV kvartal 2023	Jae- pangandus	Ettevõtte pangandus	Järelmaks ja tarbijafinant- seerimine	Makse- vahendajad	Muud tegevused	Elimineerim- ised	Kokku
Intressitulu	24 464	38 791	3 954	-6 905	30 956	-1 685	89 574
Intressikulu	-13 349	-7 671	-1 821	-1 906	-6 935	1 685	-29 997
Pangasisene intressitulu/-kulu	22 063	-9 088	0	9 085	-22 059	0	0
Neto intressitulu	33 177	22 031	2 133	273	1 963	0	59 577
Komisjoni- ja teenustasu tulu	8 828	1 837	236	984	316	0	12 202
Komisjoni- ja teenustasu kulu	-2 919	-978	-162	366	-66	0	-3 759
Neto teenustasutulu	5 911	859	74	1 350	249	0	8 443
Muud tulud	27	1 069	1	0	65	0	1 163
Netokasum finantsvaradelt	-5	-1	0	-3	2 378	0	2 369
Administratiiv- ja muud tegevuskulud, tööjõukulud	-12 877	-6 484	-1 058	-2 452	0	0	-22 870
Ärikasum	26 232	17 475	1 151	-832	4 655	0	48 682
Laenude ja võlakirjade allahindluse kulu	-607	-8 229	-1 239	0	486	0	-9 588
Tulumaksukulu	-2 780	-1 583	-178	-597	-289	-94	-5 521
Puhaskasum	22 846	7 663	-265	-1 429	4 853	-94	33 573

12 kuud 2023	Jae- pangandus	Ettevõtte pangandus	Järelmaks ja tarbijafinant- seerimine	Makse- vahendajad	Muud tegevused	Elimineerim- ised	Kokku
Intressitulu	85 829	132 615	15 580	-22 996	100 167	-5 688	305 507
Intressikulu	-34 893	-21 393	-6 216	-6 054	-14 167	5 688	-77 036
Pangasisene intressitulu/-kulu	75 679	-33 917	2	34 983	-76 747	0	0
Neto intressitulu	126 615	77 306	9 366	5 933	9 253	0	228 471
Komisjoni- ja teenustasu tulu	32 648	6 489	951	5 815	331	0	46 234
Komisjoni- ja teenustasu kulu	-15 179	-3 367	-740	387	-118	0	-19 017
Neto teenustasutulu	17 469	3 122	212	6 202	212	0	27 217
Muud tulud	18	1 513	2	0	204	0	1 737
Netokasum finantsvaradelt	14	-1	0	-3	4 918	-2 275	2 652
Administratiiv- ja muud tegevuskulud, tööjõukulud	-43 728	-20 521	-3 767	-13 553	-3 667	0	-85 236
Ärikasum	100 385	61 419	5 813	-1 422	10 922	-2 275	174 842

Laenude ja võlakirjade allahindluse kulu	-812	-6 187	-3 746	0	-627	0	-11 372
Tulumaksukulu	-10 175	-7 323	-689	-1 890	-809	-1 220	-22 107
Puhaskasum	89 399	47 910	1 377	-3 312	9 485	-3 495	141 363
Varad kokku							
31.12.2023	2 742 899	3 726 731	93 549	0	265 551	-74 085	6 754 644
Kohustised kokku							
31.12.2023	4 180 348	885 028	75 203	1 114 526	42 897	-73 387	6 224 615

LISA 3 Varade ja kohustiste jaotumine lepinguliste tähtaegade lõikes (diskonteerimata lepingujärgsed rahavood)

31.12.2024	Nõudmiseni	0-3 kuud	3-12 kuud	1-5 aastat	Üle 5 aasta	Kokku
Kohustised lepinguliste tähtaegade järgi						
Klientide hoiused	4 338 090	948 616	1 021 326	8 211	419	6 316 662
Saadud laenud ja emiteeritud võlakirjad	0	3 281	341 737	565 697	0	910 715
Allutatud kohustised	0	25 779	31 285	106 575	0	163 639
Rendikohustis	0	7 264	0	0	0	7 264
Võlad hankijatele ja muud finantskohustised (väljaarvatud rendikohustis)	0	50 190	0	0	0	50 190
Valmisolekulaenud ja akreditiivid	561 981	0	0	0	0	561 981
Finantskohustised õiglasel väärtuses	0	24	0	0	0	24
Väljastatud finantsgarantiid lepingulistest summades	55 525	0	0	0	0	55 525
Välisvaluuta tuletisinstrumendid (arveldamine brutos)	0	157 710	0	0	0	157 710
Välisvaluuta tuletisinstrumendid (arveldamine brutos)	0	-157 710	0	0	0	-157 710
Kohustised kokku	4 955 596	1 035 154	1 394 348	680 483	419	8 066 000

Likviidsusriski katteks hoitavad varad lepinguliste tähtaegade järgi

Nõuded keskpangale, krediitiasutustele ja investeeringuhingutele	3 418 757	0	0	0	0	3 418 757
Finantsvarad õiglasel väärtuses	0	5 368	161 268	80 257	40 182	287 075
Laenud ja nõuded klientidele	0	242 451	704 914	2 781 476	2 036 792	5 765 633
Muud nõuded klientidele	0	2 689	0	0	0	2 689
Muud finantsvarad	100	0	0	0	0	100
Kokku likviidsusriski katteks hoitavad varad	3 418 857	250 508	866 182	2 861 733	2 076 974	9 474 254
Finantsvarade ja -kohustiste tähtaegade vahe	-1 536 739	-784 646	-528 166	2 181 250	2 076 555	1 408 254

31.12.2023	Nõudmiseni	0-3 kuud	3-12 kuud	1-5 aastat	Üle 5 aasta	Kokku
Kohustised lepinguliste tähtaegade järgi						
Klientide hoiused	3 697 523	578 906	1 223 758	70 035	339	5 570 561
Saadud laenud ja emiteeritud võlakirjad	0	0	85 318	425 250	0	510 568
Allutatud kohustised	0	33 311	31 782	63 913	0	129 006
Rendikohustis	0	8 057	0	0	0	8 057
Võlad hankijatele ja muud finantskohustised (väljaarvatud rendikohustis)	0	70 504	0	0	0	70 504
Valmisolekulaenud ja akreditiivid	0	495 653	0	0	0	495 653
Finantskohustised õiglasel väärtuses	0	1 843	0	0	0	1 843

Väljastatud finantsgarantiid lepingulistest summades	0	55 061	0	0	0	55 061
Välisvaluuta tuletisinstrumentid (arveldamine brutos)	0	148 397	0	0	0	148 397
Välisvaluuta tuletisinstrumentid (arveldamine brutos)	0	-148 397	0	0	0	-148 397
Kohustised kokku	4 193 176	747 682	1 340 858	559 198	339	6 841 253

Likviidsusrisi katteks hoitavad varad lepinguliste tähtaegade järgi

Nõuded keskpangale, krediidasutustele ja investeerimisühingutele

investeerimisühingutele	2 837 892	0	0	0	0	2 837 892
Finantsvarad õiglasest väärtuses	0	96 722	153 577	77 944		328 243
Laenuid ja nõuded klientidele	0	233 162	538 946	2 606 400	1 692 834	5 071 342
Muud nõuded klientidele	0	17 833	0	0	0	17 833
Muud finantsvarad	100	0	0	0	0	100
Kokku likviidsusrisi katteks hoitavad varad	2 837 992	347 717	692 523	2 684 344	1 692 834	8 255 410

Finantsvarade ja -kohustiste tähtaegade vahe

	-1 355 184	-399 965	-648 335	2 125 146	1 692 495	1 414 157
--	-------------------	-----------------	-----------------	------------------	------------------	------------------

Võlakirjaportfellist valdava osa instrumentide tagatisel on võimalik võtta keskpangast lühiajalist laenu.

Tuletislepingute õiglase väärtus on kajastatud bilansis ning ülejäänud tingimuslikud rahavood bilansiväliselt.

LISA 4 Avatud valuutaposisioonid

31.12.2024	EUR	CHF	GBP	SEK	USD	Muud	Kokku
Valuutariski kandvad varad							
Nõuded keskpangale, krediidasutustele ja investeerimisühingutele	3 368 906	2 657	32 759	1 586	6 040	6 809	3 418 757
Finantsvarad õiglasest väärtuses ja amortiseeritud soetusväärtuses	287 502	1	1	3 472	30	2	291 007
Laenuid ja nõuded klientidele	4 194 563	18	220	198	8 572	228	4 203 799
Muud nõuded klientidele	4 634	-181	-1 328	421	-490	-367	2 689
Muud finantsvarad	100	0	0	0	0	0	100
Valuutariski kandvad varad kokku	7 855 705	2 495	31 652	5 676	14 152	6 672	7 916 352
Valuutariski kandvad kohustised							
Klientide hoiused	6 087 303	7 458	31 083	7 208	148 864	11 610	6 293 525
Saadud laenuid	840 300	0	0	0	0	0	840 300
Swapid	24	0	0	0	0	0	24
Võlad hankijatele ja muud finantskohustised	43 732	39	1 929	1 448	9 972	334	57 454
Allutatud kohustised	134 656	0	0	0	0	0	134 656
Valuutariski kandvad kohustised kokku	7 106 014	7 497	33 012	8 656	158 836	11 944	7 325 959
Tuletisinstrumentide avatud brutopositsioon lepingulistest summades	0	4 983	0	3 054	144 384	5 289	157 710
Tuletisinstrumentide avatud brutopositsioon lepingulistest summades	157 710	0	0	0	0	0	157 710
Avatud valuutaposisioon	591 981	-19	-1 360	74	-300	17	590 393

31.12.2023	EUR	CHF	GBP	SEK	USD	Muud	Kokku
Valuutariski kandvad varad							
Nõuded keskpangale, krediidasutustele ja investeerimisühingutele	2 803 213	1 047	9 734	1 480	13 570	8 849	2 837 892
Finantsvarad õiglasest väärtuses	322 524	1	0	6 275	31	2	328 833
Laenuid ja nõuded klientidele	3 472 835	23	66 674	189	8 676	116	3 548 513
Muud nõuded klientidele	17 211	0	317	168	1 822	-1 685	17 833
Muud finantsvarad	100	0	0	0	0	0	100
Valuutariski kandvad varad kokku	6 615 883	1 071	76 725	8 112	24 099	7 281	6 733 171

Valuutariski kandvad kohustised

Klientide hoised	5 334 564	9 494	20 924	8 867	151 070	9 801	5 534 720
Saadud laenuid	486 568	0	0	0	0	0	486 568
Swapid	1 843	0	0	0	0	0	1 843
Võlad hankijatele ja muud finantskohustised	68 067	30	1 380	479	6 574	2 031	78 561
Allutatud kohustised	114 054	0	0	0	0	0	114 054
Valuutariski kandvad kohustised kokku	6 005 096	9 524	22 304	9 346	157 644	11 832	6 215 746
Tuletisinstrumentide avatud brutopositsioon lepingulistest summades		0 8 359	0	1 334	133 071	5 633	148 397
Tuletisinstrumentide avatud brutopositsioon lepingulistest summades	94 218	0	54 179	0	0	0	148 397
Avatud valuutapositsioon	516 569	-94	242	100	-474	1 081	517 425

LISA 5 Laenuportfelli jaotumine majandusharude ja riskiklasside lõikes

31.12.2024	Faas 1	Faas 2	Faas 3	Allahindlus	Kokku	%
Eraisikud	1 459 694	190 727	7 146	-7 235	1 650 332	39,3%
Põllumajandus	42 577	14 996	31	-185	57 419	1,4%
Kaevandus ja karjäärid	105	1 022	36	-28	1 135	0,0%
Tööstus	131 634	49 937	18 336	-13 277	186 630	4,4%
Energia	215 498	2 391	0	-1 249	216 640	5,2%
Vesi ja kanalisatsioon	27 882	314	0	-307	27 889	0,7%
Ehitus	95 190	4 191	47	-684	98 744	2,3%
Hulgi- ja jaekaubandus	155 804	12 691	616	-1 411	167 700	4,0%
Veondus ja laondus	66 802	1 890	8	-623	68 077	1,6%
Majutus ja toitlustus	21 498	1 157	150	-70	22 735	0,5%
Info ja side	22 183	3 773	102	-176	25 882	0,6%
Finantstegevus	154 092	1 525	0	-782	154 835	3,7%
Kinnisvaraalaane tegevus	982 112	128 858	8 197	-8 636	1 110 531	26,4%
Kutse-, teadus- ja tehnikaalaane tegevus	133 581	9 309	331	-329	142 892	3,4%
Haldus- ja abitegevused	96 100	18 651	73	-647	114 177	2,7%
Avalik haldus	46 572	4 086	0	-98	50 560	1,2%
Haridus	2 625	3 356	0	-1 022	4 959	0,1%
Tervishoid	26 117	819	0	-102	26 834	0,6%
Kunst ja meelelahutus	40 160	31 525	0	-2 182	69 503	1,7%
Muud teenindavad tegevused	5 726	611	14	-26	6 325	0,2%
Kokku	3 725 952	481 829	35 087	-39 069		
Laenude allahindlus	-10 640	-14 303	-14 126			
Laenuportfell kokku	3 715 312	467 526	20 961		4 203 799	100%

31.12.2023	Faas 1	Faas 2	Faas 3	Allahindlus	Kokku	%
Eraisikud	1 266 071	89 683	7 593	-6 572	1 356 775	38,2%
Põllumajandus	96 489	4 410	6	-341	100 564	2,8%
Kaevandus ja karjäärid	915	583	54	-81	1 471	0,0%
Tööstus	137 540	28 214	12 816	-5 035	173 535	4,9%
Energia	176 400	170	12	-1 078	175 504	4,9%
Vesi ja kanalisatsioon	17 619	25	0	-209	17 435	0,5%

Ehitus	83 200	15 426	33	-1 603	97 056	2,7%
Hulgi- ja jaekaubandus	182 818	14 518	1 336	-1 898	196 774	5,5%
Veondus ja laondus	66 531	9 586	0	-691	75 426	2,1%
Majutus ja toitlustus	12 571	2 862	406	-153	15 686	0,4%
Info ja side	15 725	551	45	-61	16 260	0,5%
Finantstegevus	170 081	174	0	-1 166	169 089	4,8%
Kinnisvaraalaane tegevus	727 905	87 849	824	-7 186	809 392	22,8%
Kutse-, teadus- ja tehnikaalaane tegevus	81 198	3 307	376	-268	84 613	2,4%
Haldus- ja abitegevused	100 311	2 746	17	-584	102 490	2,9%
Avalik haldus	58 391	4 946	0	-275	63 062	1,8%
Haridus	2 487	3 300	3	-1 376	4 414	0,1%
Tervishoid	17 002	504	0	-92	17 414	0,5%
Kunst ja meelelahutus	37 591	21 657	0	-1 309	57 939	1,6%
Muud teenindavad tegevused	12 858	827	7	-78	13 614	0,4%
Kokku	3 263 703	291 338	23 528	-30 056		
Laenude allahindlus	-12 237	-9 766	-8 053			
Laenuportfell kokku	3 251 466	281 572	15 475		3 548 513	100%

Seotud osapooltele väljastatud laenude maht seisuga 31.12.2024 on 52 500 (31.12.2023 28 579) tuhat eurot. Laenud on väljastatud turutingimustel.

Laenude allahindlus on kasvanud 2 812 tuhande euro võrra, peamiselt seotud 3. faasi laenudega. Mitme tootmisettevõtte finantsseisund on nõrgenenud ja oleme otsustanud need ümber liigitada 3. faasi, hoolimata sellest, et nad teenindavad laene probleemideta.

LISA 6 Finantsvarade ja –kohustiste õiglase väärtus

Õiglase väärtuse hindamiseks diskonteeritakse tuleviku rahavood turuintressikõvera alusel. Õiglasel väärtusel mõõdetavate

varade ja kohustiste hierarhiast tulenevalt kasutatavast hindamistehnikast annab ülevaate järgnev tabel:

	IFRS 9 mõõdik	Tase 1	Tase 2	Tase 3	Kokku
31.12.2024					
Nõuded keskpangale	AC	0	3 360 516	0	3 360 516
Nõuded krediidiasutustele ja investeerimisühingutele	AC	0	58 241	0	58 241
Väärtpaberid	FVTPL	3 471	0	0	3 471
Aktsiad ja fondiosakud	FVTPL	588	0	0	588
Väärtpaberid	AC	0	283 533	0	283 533
Laenud ja nõuded klientidele	AC	0	0	4 203 799	4 203 799
Muud nõuded klientidele	AC	0	2 689	0	2 689
Swapid	FVTPL	0	3 415	0	3 415
Muud finantsvarad	AC	0	0	100	100
Varad kokku		4 059	3 708 394	4 203 899	7 916 352
Klientide hoiused	AC	0	6 293 525	0	6 293 525
Saadud laenud ja emiteeritud võlakirjad	AC	0	840 300	0	840 300
Allutatud laen	AC	0	134 656	0	134 656
Swapid	FVTPL	0	24	0	24
Võlad hankijatele ja muud fintantskohustused	AC	0	0	57 454	57 454
Kohustused kokku		0	7 268 505	57 454	7 325 959
31.12.2023					
Nõuded keskpangale	AC	0	2 789 752	0	2 789 752
Nõuded krediidiasutustele ja investeerimisühingutele	AC	0	48 140	0	48 140
Väärtpaberid	FVTPL	6 275	0	0	6 275
Aktsiad ja fondiosakud	FVTPL	369	0	0	369

Väärtpaberid	AC	0	321 888	0	321 888
Laenu ja nõuded klientidele	AC	0	0	3 548 513	3 548 513
Muud nõuded klientidele	AC	0	17 833	0	17 833
Swapid	FVTPL	0	301	0	301
Muud finantsvarad	AC	0	0	100	100
Varad kokku		6 644	3 177 914	3 548 613	6 733 171
Klientide hoiused	AC	0	5 534 720	0	5 534 720
Saadud laenu ja emiteeritud võlakirjad	AC	0	486 567	0	486 567
Allutatud laen	AC	0	114 054	0	114 054
Swapid	FVTPL	0	1 843	0	1 843
Võlad hankijatele ja muud finantskohustused	AC	0	0	78 561	78 561
Kohustused kokku		0	6 137 184	78 561	6 215 745

Likviidsusportfellis sisalduvad võlakirjad summas 283 533 tuhat on seisuga 31.12.2024 kajastatud amortiseeritud soetusväärtuses ning nende võlakirjade ümberhindlusest saadud kahjum neljandas kvartalis on kajastatud kasumiaruandes real Laenu ja võlakirjade allahindlus summas 11 tuhat eurot. Amortiseeritud soetusväärtuses kajastatud võlakirjade turuväärtus seisuga 31.12.2024 on 283 963 tuhat eurot.

Hierarhias kasutatud tasemed:

1. tase – aktiivsel turul noteeritud hind
2. tase – hindamistehnika, mille sisendiks on turu informatsioon (sarnaste tehingute kursid ja intressikõverad)
3. tase – muud hindamismeetodid (näiteks diskonteeritud rahavoogude meetod) hinnanguliste sisenditega

Sularaha ja saldod keskpankades käsitletakse 2. tasemel ja kuna nende kestus on väga lühike, siis bilansilisel ja õiglasel väärtusel vahet ei ole.

FVTPL võlakirjad kuuluvad 1. tasemele, kuna neid arvestatakse turukursside alusel, kuid teisi võlakirju 2. tasemele kuna kasutatakse viiteintresse õiglase väärtuse arvutamisel.

Laenu on väljastatud panga äritegevuse segmendis turutingimustel ning seetõttu ei erine laenu õiglase väärtus seisuga 31.12.2024 ja 31.12.2023 oluliselt nende bilansilistest väärtustest. Laenu õiglase väärtuse määramisel kasutatakse olulisi juhtkonnapoolseid hinnanguid (hindamiseks kasutatakse diskonteeritud rahavoogude meetodit jooksva turuintressiga), mistõttu kuuluvad väljastatud laenu hierarhia 3. tasemele.

Muud nõuded klientidele, samuti viitvõlad ja muud lühiajalised kohustused on tekkinud tavapärase äritegevuse käigus ja kuuluvad tasumisele lühiajaliselt, mistõttu ei erine nende õiglase väärtus nende bilansilistest väärtusest. Need nõuded ja

kohustused ei kannu intressi. Nende debitorsete võlgnevuste, tekkepõhiste kulude ja muude võlgade õiglane väärtus on hierarhia tase 3.

Fikseeritud intressimääradega klientide deposiidid on valdavas osas lühiajalised ja deposiitide hinnastamine toimub vastavalt turutingimustele, mistõttu tuleviku rahavoogude diskonteerimise tulemusena leitav deposiitide õiglase väärtus ei erine oluliselt nende bilansilistest väärtusest. Kliendi deposiitide õiglase väärtuse määramisel kasutatakse olulisi juhtkonnapoolseid hinnanguid, mistõttu kuuluvad klientide deposiidid hierarhia 3. tasemele.

Kõik saadud laenu, emiteeritud väärtpaberid ja allutatud laenu on saadud aastatel 2019-2024. Kõik instrumendid emiteeriti turutingimustel ning arvestades laenu- ja intressituru liikumisi, võib öelda, et turutingimused on sarnased laenu väljastamisel või lunastus/maksekuupäev on nii lähedal, et laenu õiglase väärtus ei erine oluliselt nende bilansilise netoväärtusest. Välja antud laenu liigitatakse seega hierarhia 2. tasemele.

Valuuta ja intressivahetustehingud on instrumendid, millele osas kasutatakse mudelipõhisel hindamisel õiglase väärtuse määramiseks aktiivsel turul kättesaadavaid sisendeid. Selliste turuväliste derivatiivide õiglase väärtus arvutatakse teoreetilise nüüdisväärtusena (NPV), kasutades sõltumatuid turuparameetreid eeldades, et ei eksisteeri riski ning määramatust. Nüüdisväärtuse diskonteerimisel kasutatakse turult kättesaadavat riskivaba tulususe määra.

LISA 7 Neto intressitulu

Intressitulu	IV kv 2024	12 kuud 2024	IV kv 2023	12 kuud 2023
Ettevõtluslaenud	42 865	169 534	39 427	135 465
Järelmaks	698	2 942	816	3 453
Liising	4 217	14 221	3 275	11 362
Võimenduse laenud ja väärtpaperite laenamine	439	1 682	342	1 383
Võlakirjad	2 311	8 288	2 414	7 799
Krediitkaardilaenud	328	1 239	285	1 027
Tarbimisolaenud	3 019	12 099	3 137	12 126
Eluasemelaenud	19 414	76 485	18 215	62 885
Nõuded krediidiasutustele ja investeerimisühingutele	232	1 130	175	4 397
Nõuded keskpangale	21 598	92 719	18 336	56 664
Eralaenud	922	3 847	1 007	3 735
Laenud teistele grupi ettevõtetele	0	0	1 530	3 208
Muud laenud	815	2 720	615	2 003
Kokku	96 858	386 906	89 574	305 507
<i>sh efektiivse intressimäära alusel arvestatud</i>	<i>84 468</i>	<i>364 397</i>	<i>86 292</i>	<i>286 346</i>

Intressikulu	IV kv 2024	12 kuud 2024	IV kv 2023	12 kuud 2023
Klientide hoiused ja saadud laenud	-37 358	-139 806	-27 370	-67 098
Muud intressikulud	-125	-506	-299	-698
Allutatud kohustised	-2 625	-9 545	-2 328	-9 240
Kokku	-40 108	-149 857	-29 997	-77 036
Neto intressitulu	56 750	237 049	59 577	228 471

LISA 8 Neto komisjoni- ja teenustasutulu

IV kv 2024	Jae-	Ettevõtete	Järelmaks ja	Makse-	Muud	
Komisjoni- ja teenustasutulu	pangandus	pangandus	tarbija-	vahendajad	tegevused	Kokku
			finantseerimine			
Väärtpaperivahendus- ja komisjonitasud	1 748	294	0	5	3	2 050
Varahaldus- ja seotud tasud	720	803	0	3	15	1 542
Valuuta konverteerimise tulud	1 091	492	0	451	339	2 374
Tasud kaartidelt ja arveldustelt	4 258	1 069	0	2 798	7	8 133
Muud komisjoni- ja teenustasutulud	854	2 241	-193	-1 948	105	1 057
Kokku	8 671	4 899	-193	1 309	469	15 156
Komisjoni- ja teenustasukulu						
Makstud väärtpaperivahendus- ja komisjonitasud	-664	-165	0	-1	-12	-842
Pangakaartidega seotud kulud	-245	5	0	0	0	-240
Terminalitehingutega seotud kulud	-1 114	-708	0	-61	-1	-1 884
Muud komisjoni ja -teenustasukulud	-381	-242	241	-199	-7	-589
Kokku	-2 405	-1 110	241	-261	-20	-3 555
Neto komisjoni- ja teenustasutulu	6 267	3 789	47	1 048	450	11 601

12 kuud 2024	Jae-	Ettevõtete	Järelmaks ja	Makse-	Muud	
Komisjoni- ja teenustasutulu	pangandus	pangandus	tarbija-	vahendajad	tegevused	Kokku
			finantseerimine			
Väärtpaberivahendus- ja komisjonitasud	5 405	2 010	0	24	13	7 452
Varahaldus- ja seotud tasud	2 859	3 029	0	18	45	5 951
Valuuta konverteerimise tulud	3 815	1 786	0	1 051	1 935	8 586
Tasud kaartidelt ja arveldustelt	16 799	3 867	0	3 513	31	24 210
Muud komisjoni- ja teenustasutulud	3 231	6 205	471	-27	398	10 277
Kokku	32 108	16 897	471	4 579	2 421	56 476
Komisjoni- ja teenustasukulu						
Makstud väärtpaberivahendus- ja komisjonitasud	-2 371	-551	0	-7	-39	-2 968
Pangakaartidega seotud kulud	-5 851	-124	0	-3	-3	-5 981
Terminalitehingutega seotud kulud	-4 699	-2 607	0	-201	-2	-7 509
Muud komisjoni ja -teenustasukulud	-1 520	-962	-315	-786	9	-3 575
Kokku	-14 441	-4 245	-315	-996	-36	-20 033
Neto komisjoni- ja teenustasutulu	17 668	12 653	155	3 583	2 385	36 443

IV kv 2023	Jae-	Ettevõtete	Järelmaks ja	Makse-	Muud	
Komisjoni- ja teenustasutulu	pangandus	pangandus	tarbija-	vahendajad	tegevused	Kokku
			finantseerimine			
Väärtpaberivahendus- ja komisjonitasud	1 035	275	0	0	0	1 310
Varahaldus- ja seotud tasud	628	701	0	2	1	1 333
Valuuta konverteerimise tulud	1 010	279	0	261	206	1 756
Tasud kaartidelt ja arveldustelt	4 043	855	0	885	7	5 790
Muud komisjoni- ja teenustasutulud	2 112	-273	236	-164	102	2 013
Kokku	8 828	1 837	236	984	316	12 202
Komisjoni- ja teenustasukulu						
Makstud väärtpaberivahendus- ja komisjonitasud	-528	-124	0	-2	-10	-664
Pangakaartidega seotud kulud	-265	-14	0	0	0	-278
Terminalitehingutega seotud kulud	-1 571	-786	0	-130	-2	-2 490
Muud komisjoni ja -teenustasukulud	-555	-55	-162	498	-54	-327
Kokku	-2 919	-978	-162	366	-66	-3 759
Neto komisjoni- ja teenustasutulu	5 911	859	74	1 350	249	8 443

12 kuud 2023	Jae-	Ettevõtete	Järelmaks ja	Makse-	Muud	
Komisjoni- ja teenustasutulu	pangandus	pangandus	tarbija-	vahendajad	tegevused	Kokku
			finantseerimine			
Väärtpaberivahendus- ja komisjonitasud	3 943	442	0	7	8	4 400
Varahaldus- ja seotud tasud	4 187	805	0	11	10	5 013
Valuuta konverteerimise tulud	2 834	518	0	2 466	49	5 868
Tasud kaartidelt ja arveldustelt	16 279	2 829	0	4 152	27	23 286
Muud komisjoni- ja teenustasutulud	5 404	1 895	951	-820	235	7 667
Kokku	32 648	6 489	951	5 816	331	46 234
Komisjoni- ja teenustasukulu						
Makstud väärtpaberivahendus- ja komisjonitasud	-2 255	-185	0	-11	-52	-2 502
Pangakaartidega seotud kulud	-5 665	-45	0	-3	-1	-5 714
Terminalitehingutega seotud kulud	-5 531	-2 452	0	-614	-3	-8 600
Muud komisjoni ja -teenustasukulud	-1 729	-685	-740	1 016	-63	-2 201
Kokku	-15 180	-3 367	-740	387	-118	-19 017
Neto komisjoni- ja teenustasutulu	17 469	3 122	211	6 203	212	27 217

Teenustasutulud kliendi asukoha järgi:	IV kv 2024	12 kuud 2024	IV kv 2023	12 kuud 2023
Eesti	13 314	49 457	10 471	38 229
Ühendkuningriigid	1 842	7 019	1 731	8 005
Kokku	15 156	56 476	12 202	46 234

LISA 9 Tegevuskulud

	IV kv 2024	12 kuud 2024	IV kv 2023	12 kuud 2023
Palgad ja boonused	11 583	41 795	9 438	34 045
Sotsiaal- ja muud maksud*	3 336	12 313	2 702	10 246
Tööjõukulud kokku	14 919	54 108	12 140	44 291
IT kulud	2 386	8 084	2 007	6 458
Infoteenused ja pangateenused	418	1 752	284	1 418
Turunduskulud	1 593	3 854	859	2 823
Kontorikulud	445	1 654	396	1 534
Transpordi- ja sidekulud	181	646	142	509
Töötajate koolitus- ja lähetuskulud	657	1 455	272	1 047
Muud sisseostetud teenused	2 514	6 259	1 592	7 302
Muud administratiivkulud	2 210	10 051	291	11 556
Põhivara kulum	894	5 996	4 547	7 170
Kasutusrendimaksud	-170	-54	-90	186
Muud tegevuskulud	466	1 568	430	941
Muud tegevuskulud kokku	11 594	41 265	10 730	40 944
Tegevuskulud kokku	26 513	95 373	22 870	85 235

*kogusumma sotsiaal-, tervise- ja muude kindlustuste ees

LISA 10 Raha ja nõuded keskpangale

	31.12.2024	31.12.2023
Raha ja nõuded keskpangale	3 418 757	2 837 892
Kokku	3 418 757	2 837 892
sh kohustusliku reservi nõue	63 239	55 899
Kokku raha ja nõuded keskpangale ilma kohustusliku reservita	3 355 518	2 781 993

Kohustusliku reservkapitali nõue seisuga 31.12.2024 oli 1% (31.12.2023: 1%) kõigist finantseerimisallikatest (kliientide hoised ja saadud laenud). Reservi nõuet täidetakse kuu

keskmisena eurodes või keskpanga poolt aktsepteeritud välisfinantsvarades.

LISA 11 Klientide hoised ja emiteeritud võlakirjad

Hoised liikide kaupa	Eraisikud	Finantsettevõtted	Mittefinantsettevõtted	Avalik sektor	31.12.2024
Nõudmiseni hoised	1 051 550	1 506 018	1 678 459	102 062	4 338 089
Tähtajalised hoised	835 370	158 265	918 197	43 604	1 955 436
Kokku	1 886 920	1 664 283	2 596 656	145 666	6 293 525

Hoiused liikide kaupa	Eraisikud	Finantsettevõtted	Mittefinantsettevõtted	Avalik sektor	31.12.2023
Nõudmiseni hoiused	745 430	1 130 125	1 747 191	74 778	3 697 524
Tähtajalised hoiused	932 974	99 406	761 184	43 632	1 837 196
Kokku	1 678 404	1 229 531	2 508 375	118 410	5 534 720

Emiteeritud võlakirjad	Pandivõlakiri	Eelistatud senior võlakiri	31.12.2024
Emiteeritud võlakirjad	500 161	340 139	840 300
Kokku	500 161	340 139	840 300

Emiteeritud võlakirjad	Pandivõlakiri	Eelistatud senior võlakiri	31.12.2023
Emiteeritud võlakirjad	249 718	236 850	486 568
Kokku	249 718	236 850	486 568

LISA 12 Portfelliholdusteenusega seotud klientide hallatavad varad

LHV Pank, tegutsedes klientide kontohaldurina, hoiab enda käes vastutaval

hoiul või vahendab järgmisi klientide varasid:

	31.12.2024	31.12.2023
Klientide rahalised vahendid	16 986	13 780
Klientide väärtpaberid	3 707 623	3 490 269
<i>sh. emattevõtte</i>	151 129	151 129
<i>sh. juhatuse liikmed, emattevõtte suuremad aktsionärid ja nendega seotud ettevõtted</i>	506 250	562 486
Kokku	3 724 609	3 504 049

LHV koostöö IB-ga annab meie klientidele juurdepääsu IB kauplemisplatvormile ning võimaluse võtta väärtpaberite tagatise võimenduslaenu uute väärtpaberite soetamiseks. IB on loonud tõhusad süsteemid, mis jälgivad klientide võimenduslaenu positsioone. Need süsteemid toimivad ennetavalt, võimaldades IB-l rakendada proaktiivseid meetmeid juba enne, kui tagatise väärtus jõuab kriitilise tasemeni. Konkreetsemalt sekkub süsteem enne, kui laenu tagatis jääb väiksemaks kui väljasolev võimenduslaenu summa, nõudes klientidelt kas laenujäägi vähendamist või lisatagatise seadmist. Kui klient neid nõudeid ei täida, likvideerib süsteem automaatselt tagatise, et katta laenu jääk. Meie klientidele antud laene juhatakse IB-s vastutustundlikult, rakendades tagatise väärtusele kärpeid, mis tagavad, et tagatise väärtus ületab alati laenu summat. LHV on sõlminud IB-ga lepingu, mille kohaselt võtame vastutuse mis tahes puudujäägi eest, kui tagatise likvideerimisest saadav

rahavoog ei kata laenu täielikult. Sellisel juhul katab puudujäägi LHV. See kokkulepe peegeldab meie pühendumust tagada oma klientide finantsvõimendatud investeringute turvalisus ja stabiilsus.

Seni ei ole olnud ühtegi juhtumit, kus LHV oleks pidanud selle kokkuleppe raames kahjumit katma.

LHV on nende garantiide õiglase väärtuse hinnanud nulli, tuginedes järgmisele meetodikale: garantii väärtus arvutatakse oodatava kahju (EL) diskonteeritud väärtusena, kus:

$EL = \text{maksejõuetuse tõenäosus (PD)} \times \text{kahjum maksejõuetuse korral (LGD)}$.

LHV hinnangul on nende laenu LGD väärtus null eurot, tänu IB kõrgelt automatiseeritud protsessidele. Kui PD või LGD on selles arvutuses null, on ka garantii õiglase väärtuse lõpptulemus null.

LISA 13 Tingimuslikud varad ja kohustised

Tühistamatud tehingud	Tegevusgarantiid	Finantsgarantiid	Akreditiivid	Valmisolekulaenu	Kokku
Kohustus lepingulises summas 31.12.2024	110 674	55 525	1 071	561 981	729 251
Kohustus lepingulises summas 31.12.2023	56 217	55 061	3 732	495 653	610 663

LISA 14 Tehingud seotud osapooltega

Tehingud

<i>tuhandetes eurodes</i>	IV kv 2024	12 kuud 2024	IV kv 2023	12 kuud 2023
Intressitulud	272	1 223	1 059	1 338
<i>sh. juhtkond</i>	25	127	13	62
Intressikulud	79	346	25	109
<i>sh. juhtkond</i>	8	47	15	27
<i>sh. olulist mõju omavad aktsionärid, nendega seotud ettevõtted ja nende lähedased pereliikmed</i>	71	299	10	82
Teenustasutulud	27	171	11	82
<i>sh. juhtkond</i>	1	7	1	9
<i>sh. olulist mõju omavad aktsionärid, nendega seotud ettevõtted ja nende lähedased pereliikmed</i>	26	164	10	73
Juhtkonna võtmeisikud				
<i>Tööjõukulud</i>	935	3 338	715	2 979

Saldod

<i>tuhandetes eurodes</i>	31.12.2024	31.12.2023
Laenu ja nõuded	52 522	28 579
<i>sh. juhtkond</i>	2 031	2 104
<i>sh. olulist mõju omavad aktsionärid, nendega seotud ettevõtted ja nende lähedased pereliikmed</i>	50 469	26 475
Hoiused	73 424	47 452
<i>sh. juhtkond</i>	2 071	1 519
<i>sh. emaettevõtte</i>	34 866	25 946
<i>sh. olulist mõju omavad aktsionärid, nendega seotud ettevõtted ja nende lähedased pereliikmed</i>	36 487	19 987

Üldinformatsioon

Ärinimi	AS LHV Pank
Äriregistri number	10539549
Juriidiline aadress	Tartu mnt. 2, 10145 Tallinn
Telefon	(372) 6800400
BIC / Swift	LHVBEE22
E-post	lhv@lhv.ee
Kodulehekülg	www.lhv.ee
Põhitegevusalad	pangandus, kapitalirent ja muu laenuandmine, väärtpaberite maaklerlus
Audiitor	PricewaterhouseCoopers AS
Nõukogu	Madis Toomsalu, Raivo Hein, Rain Lõhmus, Heldur Meerits, Tiina Mõis, Andres Viisemann, Liisi Znatokov
Juhatus	Kadri Kiisel, Jüri Heero, Annika Goroško, Indrek Nuume, Kadri Haldre, Meelis Paakspuu